

# 新北市新店區公所統計通報

新店區公所會計室  
113年9月

## 新店區 112 年度結婚及離婚概況

112年結婚對數 1,754 對，較 111 年增加 18 對，粗結婚率 5.81‰，較 111 年 5.80‰增加 0.01 個千分點，也較 108 年 5.79‰增加 0.02 個千分點(表一、圖一)。

112年離婚對數 663 對，較 111 年增加 34 對，粗離婚率 2.2‰，較 111 年的 2.1‰增加 0.1 個千分點，較 108 年的 2.34‰減少 0.14 個千分點(表一、圖一)。

112年結婚人數以國籍別觀之，男女合計共為 3,508 人(男性為 1,730 人，女性為 1,778 人)，其中本國籍 3,111 人，佔總結婚人數 88.68%，其性別為男性 1,571 人，女性 1,540 人；外國籍人數計 203 人(含東南亞籍)，佔結婚人數比率達 5.79%，其性別為男性 105 人，女性 98 人；大陸港澳地區計 194 人，佔結婚人數比率 5.53%，其性別為男性 54 人，女性 140 人(表二、圖二、圖三)。

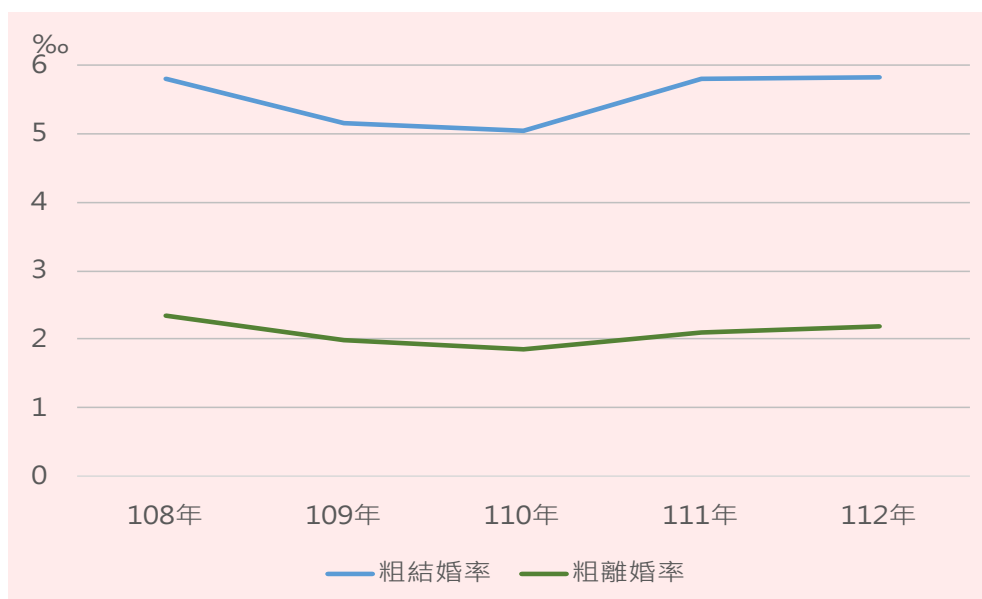
112年結婚人數以國籍別觀之，男女合計共為 1,326 人(男性 661 人、女性 665 人)，其中本國籍 1,205 人，佔總結婚人數 90.87%，其性別為男性 637 人，女性 568 人；外國籍人數計 121 人(含東南亞籍及大陸港澳地區)，佔結婚人數比率達 9.13%，其性別為男性 24 人，女性 97 人(表三、圖四)。

表一 本區近 5 年結婚及離婚概況

單位：人數、‰

年別	結婚		離婚	
	對數	粗結婚率	對數	粗離婚率
108	1,815	5.79	710	2.34
109	1,565	5.16	600	1.98
110	1,524	5.05	561	1.86
111	1,736	5.80	629	2.10
112	1,754	5.81	663	2.20
112與 111比較	18	0.01	34	0.1

資料來源：內政部戶政司及新北市政府民政局



圖一 本區近 5 年粗結婚率及粗離婚率

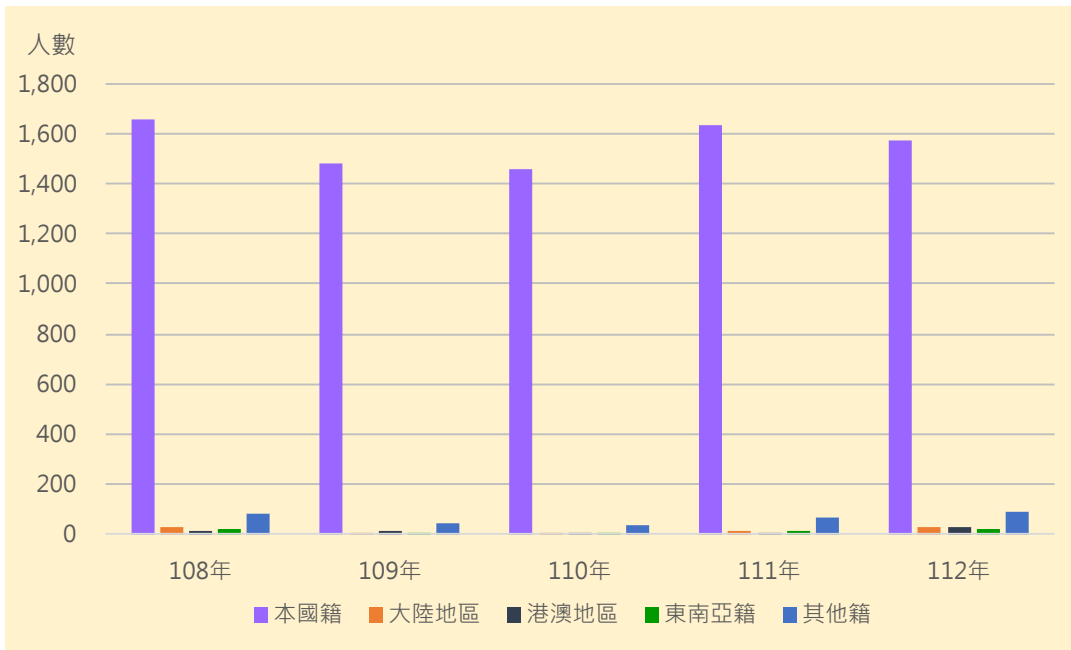
資料來源：新北市政府民政局

表二 本區近 5 年結婚人數-依國籍別分

單位：人數

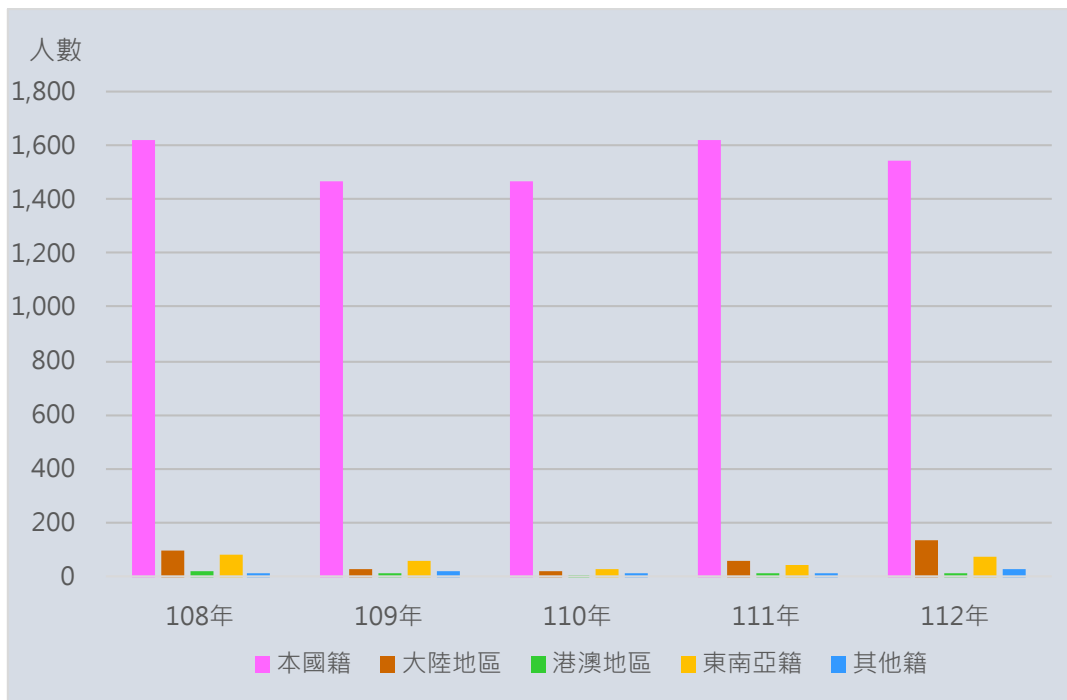
年別	總人數	本國籍		大陸地區		港澳地區		東南亞籍		其他籍			
		男	女	男	女	男	女	男	女	男	女		
108	3,630	1,800	1,830	1,656	1,618	29	96	16	21	17	80	82	15
109	3,130	1,547	1,583	1,480	1,466	6	31	11	9	5	57	45	20
110	3,048	1,515	1,533	1,461	1,465	7	23	7	4	2	28	38	13
111	3,472	1,727	1,745	1,635	1,620	9	55	4	14	12	43	67	13
112	3,508	1,730	1,778	1,571	1,540	30	131	24	9	20	74	85	24
112與 111比較	36.00	3.00	33.00	(64.00)	(80.00)	21.00	76.00	20.00	(5.00)	8.00	31.00	18.00	11.00

資料來源：內政部戶政司



圖二 本區近 5 年男性結婚人數-依國籍別

資料來源：內政部戶政司



圖三 本區近 5 年女性結婚人數-依國籍別

資料來源：內政部戶政司

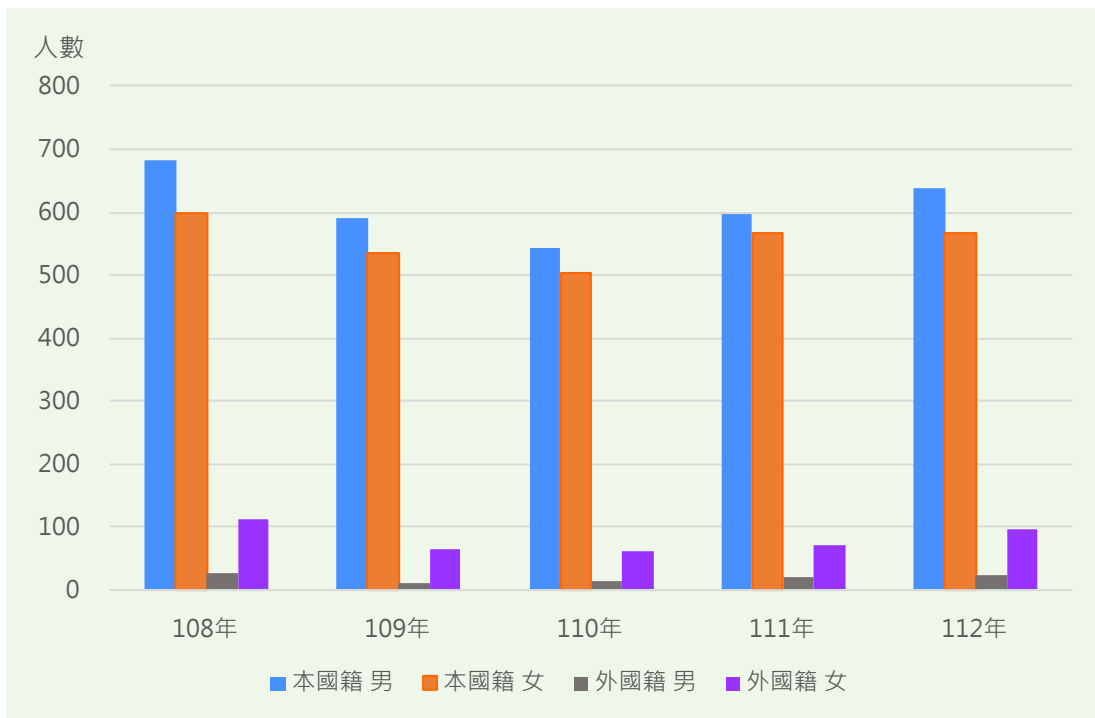
表三 本區近 5 年離婚人數-依國籍別

單位：人數

年別	總人數	本國籍		外國籍			
		男	女	男	女		
108	1,420	710	710	684	598	26	112
109	1,200	600	600	590	536	10	64
110	1,122	557	565	544	503	13	62
111	1,258	619	639	597	568	22	71
112	1,326	661	665	637	568	24	97
112與 111比較	68.00	42.00	26.00	40.00	0.00	2.00	26.00

資料來源：內政部戶政司

圖四 本區近 5 年離婚人數-依國籍別



資料來源：內政部戶政司