

# 新北市新店區 社會救助

資料期間：112 年



新北市新店區公所 編印

中華民國 113 年 8 月出版



## 目次

一、前言.....	1
二、低收入戶扶助.....	2-8
三、身心障礙者扶助.....	9-11
四、急難救助.....	12-13
五、災害救助.....	14
六、結論.....	15

## 表目次

表 1 新北市新店區 105 至 112 年低收入戶標準及人口數.....	2
表 2 112 年度低收入戶類別及條件一覽表.....	4
表 3 新北市新店區 112 年度各里低收入戶人口.....	6-8
表 4 新北市新店區 105 至 112 年身心障礙人口一覽表.....	9-10
表 5 新北市新店區 105 至 112 年辦理急難救助概況.....	12
表 6 新北市新店區 105 至 112 年災害救助之種類及金額.....	14

## 圖目次

圖 1 新北市新店區 105 至 112 年低收入戶人口數.....	3
圖 2 新北市新店區 105 至 112 年低收入戶戶數.....	3
圖 3 新北市新店區 112 年底低收入戶款別及人口數.....	5
圖 4 新北市新店區 112 年底身心障礙人口類別一覽.....	10
圖 5 新北市新店區 112 年底身心障礙人口(依程度區分).....	11
圖 6 新北市新店區 112 年辦理急難救助項目金額比例.....	13

## 一、前言

社會救助是政府社會福利政策之一，主要目的為協助低收入戶以及遭遇急難的受災戶，助其維持基本生活水準。社會救助也稱為公共救助，是所得維持政策中的一環，目的在使國民取得足以維持其基本生活水準的所得。實施方式包括低收入戶生活補助或醫療補助、災害救助、急難救助及透過以工代賑之方式，積極協助人民自立，使其能自給自足。

本書計分 6 節，內容除統計圖表外，並佐以簡要文字分析說明，發刊要旨，在於以簡明易懂之統計數據，編製各種統計指標，期能提供各界參閱應用，並同時刊登於新店區公所網站（網址：<https://www.xindian.ntpc.gov.tw/>）

## 二、低收入戶扶助

### (一) 低收入戶概況

社會救助法第 4 條所稱低收入戶，指經申請戶籍所在地直轄市、縣(市)主管機關審核認定，符合家庭總收入平均分配全家人口，每人每月在最低生活費以下，且家庭財產未超過中央、直轄市主管機關公告之當年度依定金額者。

低收入戶補助標準包括每人每月平均所得(全家人口全年總收入÷全家人口÷12 月)、每人每年動產限額(全家人口之存款及投資等合計÷全家人口數)、每戶不動產限額(全家人口之土地公告現值及房屋評定價格)。112 年新北市政府公告之低收入戶標準為平均月所得 16,000(元/人)、動產限額 90,000(元/人)、不動產限額 420(萬元/戶)。

本區 112 年底之低收入戶人口數為 2,201 人(占總人口 0.72%)，較 111 年 2,003 人(占總人口 0.67%)增加 198 人(9.89%)；112 年底戶數為 1,359 戶(占總戶數 1.01%)，較 111 年底 1,227 戶(占總戶數 0.93%)增加 132 戶(10.76%)。

表 1 新北市新店區 105 至 112 年低收入戶標準及人口數

年底別	新北市低收入戶標準			新店區低收入戶人口及戶數					
	平均月所得 (元/人)	動產限額 (元/人)	不動產限額 (萬元/戶)	總人口數	低收入戶 人口數	佔總人口比率 (%)	總戶數	低收入戶 戶數	佔總戶數比率 (%)
105年底	12,840	75,000	350	301,168	1,979	0.66%	125,213	1,090	0.87%
106年底	13,700	75,000	362	302,089	2,193	0.73%	126,696	1,195	0.94%
107年底	13,700	75,000	362	302,231	2,083	0.69%	127,675	1,178	0.92%
108年底	14,666	75,000	362	303,445	2,124	0.70%	129,140	1,207	0.93%
109年底	15,500	80,000	362	303,532	2,199	0.72%	130,416	1,296	0.99%
110年底	15,600	80,000	362	299,696	2,123	0.71%	130,664	1,255	0.96%
111年底	15,800	80,000	400	298,594	2,003	0.67%	131,824	1,227	0.93%
112年底	16,000	90,000	420	304,868	2,201	0.72%	134,977	1,359	1.01%

資料來源：衛生福利部、新北市政府民政局、新店區公所社會人文課

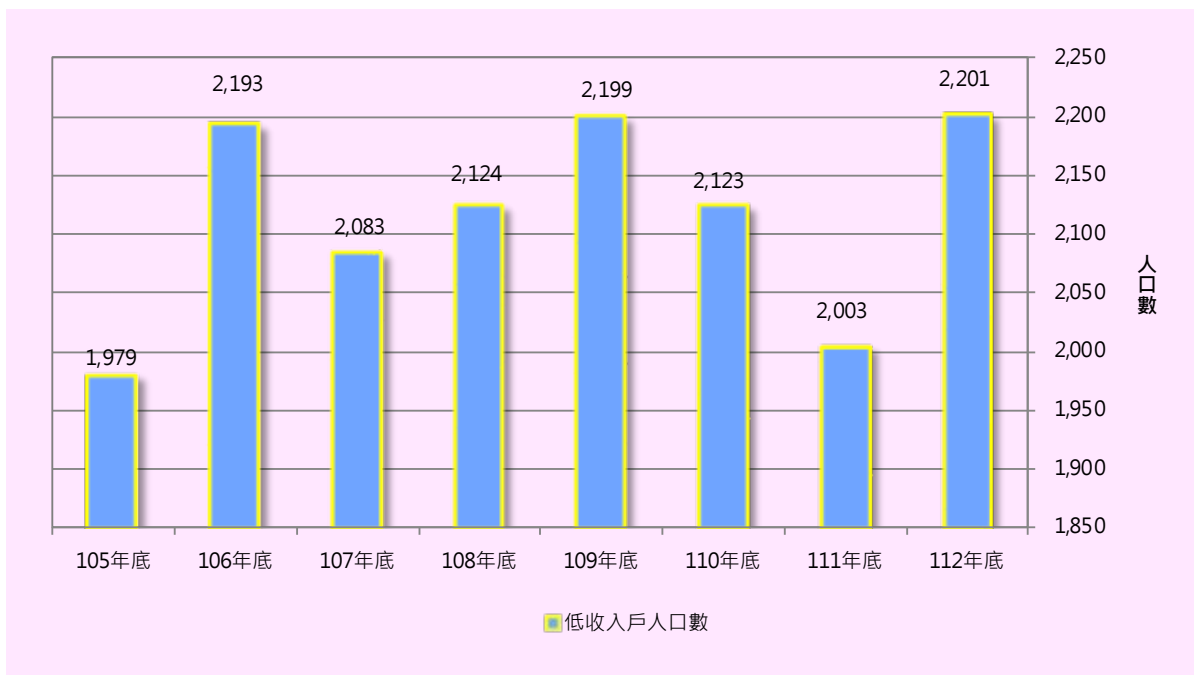


圖 1 新北市新店區 105 至 112 年低收入戶人口數

資料來源：新店區公所社會人文課

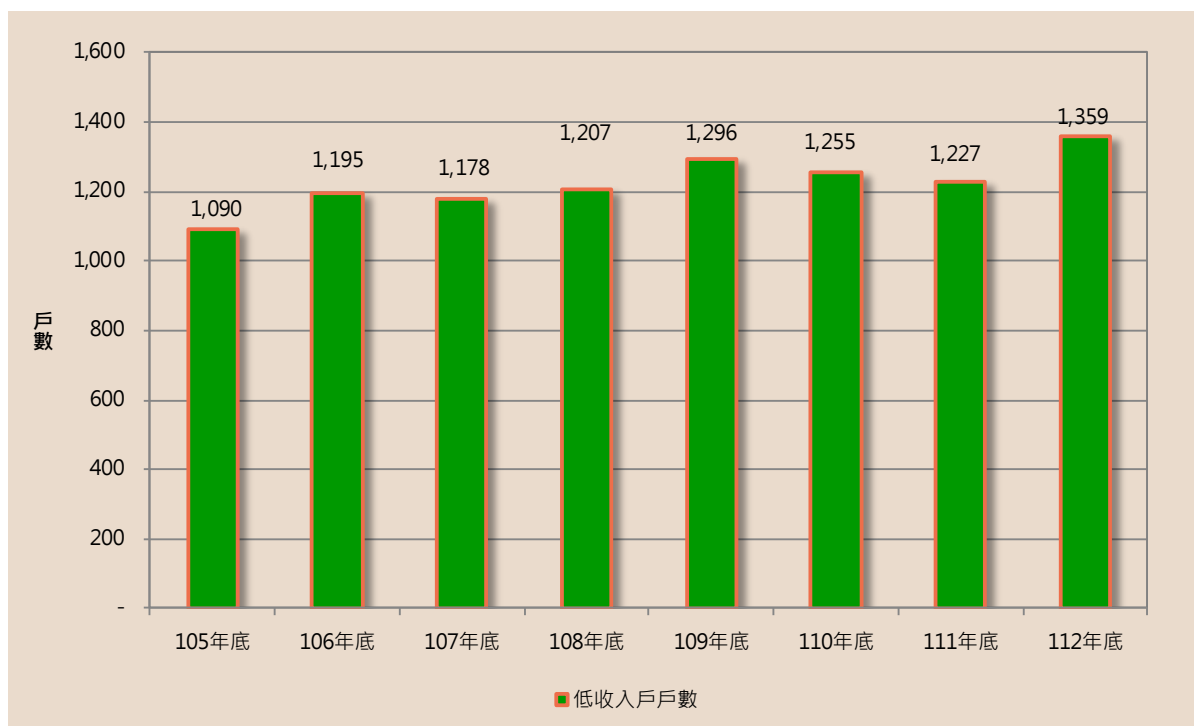


圖 2 新北市新店區 105 至 112 年低收入戶戶數

資料來源：新店區公所社會人文課

## (二)低收入戶分布

本區民國 112 年底低收入戶有 1,359 戶共 2,201 人，人口數最多的為屈尺里 185 人，其次為和平里 106 人；人數最低的是華城里 0 人，其次廣明里及忠誠里各 1 人。

就戶數而言，最高的是屈尺里 173 戶，其次是中興里 67 戶；最低則為華城里 0 戶，其次為廣明里及忠誠里各 1 戶。

就款別條件而言，最高者為第三款 1,276 戶共 2,084 人，其次為第二款 80 戶共 114 人，最低為第一款 3 戶共 3 人。

表 2 112 年度低收入戶類別條件一覽表

省市	類別及條件			112 年 最低生活費
	第 1 款	第 2 款	第 3 款	
新北市	應計算人口均無工作能力、無收入及無財產。	應計算人口有工作能力者在總人口數之 1/3 以下，且家庭總收入平均分配全家應計算人口，每人每月在最低生活費之 2/3 以下，及動產平均分配全家應計算人口，每人每年動產在當年度公告之一定金額之 2/3 以下，且全家應計算人口合計未逾 2 筆以下不動產。	家庭總收入平均分配全家應計算人口，每人每月逾最低生活費之 2/3，且在最低生活費以下，及動產及不動產價值均未逾本市當年度公告之一定金額。	16,000

資料來源：衛生福利部社會救助及社工司

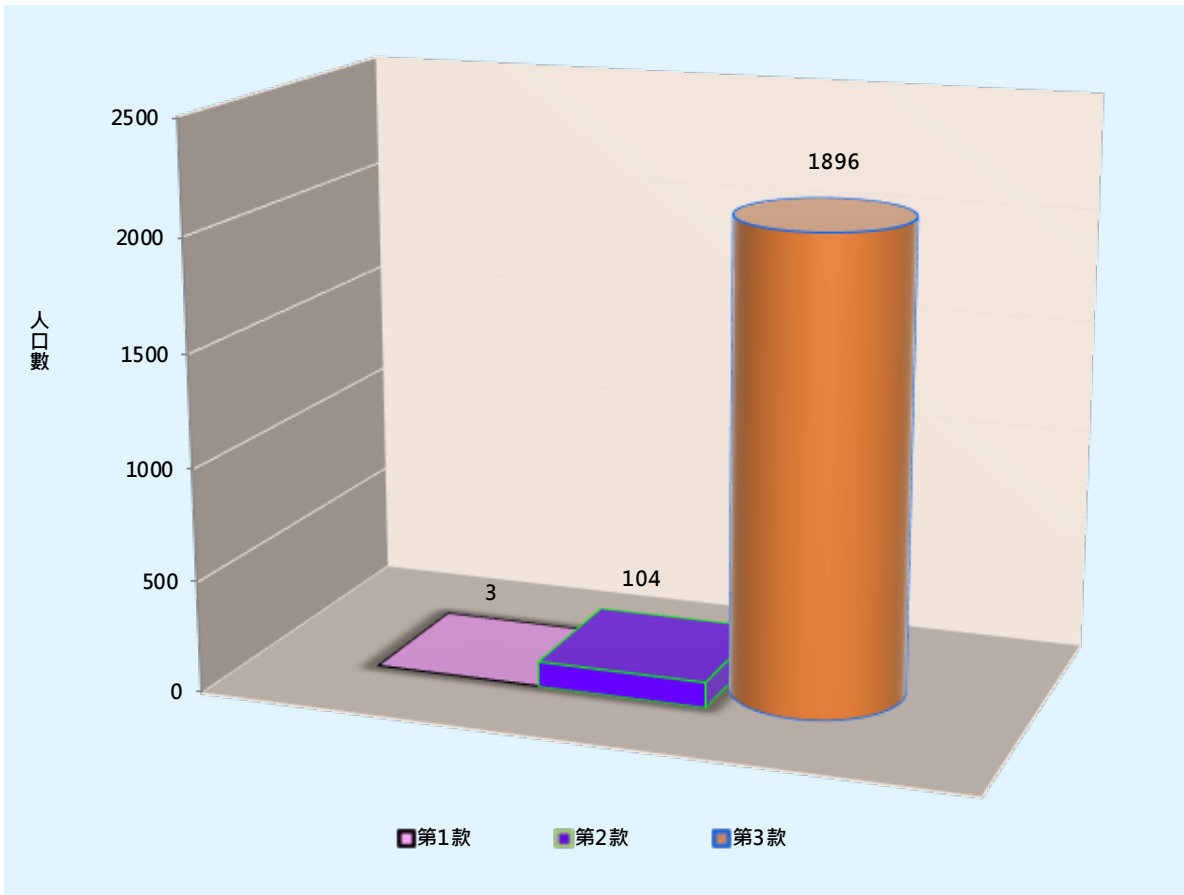


圖 3 新北市新店區 112 年底低收入戶款別及人口數

資料來源：新店區公所社會人文課



表 3 新北市新店區 112 年度各里低收入戶人口

里 別	低 收 入 戶 單位：戶；人							
	總 計		第 1 款		第 2 款		第 3 款	
	戶數	人口數	戶數	人口數	戶數	人口數	戶數	人口數
總 計	1,359	2,201	3	3	80	114	1,276	2,084
國豐里	7	8	-	-	1	1	6	7
明德里	7	14	-	-	-	-	7	14
大豐里	8	10	-	-	-	-	8	10
大同里	4	6	-	-	-	-	4	6
江陵里	7	8	-	-	-	-	7	8
寶興里	9	19	-	-	-	-	9	19
寶安里	12	22	-	-	1	1	11	21
信義里	18	23	-	-	-	-	18	23
忠孝里	13	17	-	-	-	-	13	17
大鵬里	8	19	-	-	1	1	7	18
太平里	10	18	-	-	-	-	10	18
頂城里	32	52	-	-	2	2	30	50
下城里	11	16	-	-	1	1	10	15
柴埕里	30	56	-	-	1	1	29	55
永安里	24	48	-	-	1	4	23	44
公崙里	44	98	-	-	2	2	42	96
德安里	29	50	-	-	1	2	28	48
雙城里	36	66	-	-	3	3	33	63
日興里	51	91	-	-	2	6	49	85
玫瑰里	30	64	-	-	-	-	30	64
塗潭里	5	14	-	-	1	3	4	11
美潭里	20	35	-	-	3	3	17	32
員潭里	33	51	-	-	-	-	33	51
雙坑里	17	24	-	-	-	-	17	24
粗坑里	11	15	-	-	-	-	11	15
屈尺里	173	185	-	-	3	3	170	182

資料來源：新店區公所社會人文課

表 3 新北市新店區 112 年度各里低收入戶人口(續)

里 別	低 收 入 戶							
	總 計		第 1 款		第 2 款		第 3 款	
	戶數	人口數	戶數	人口數	戶數	人口數	戶數	人口數
龜山里	10	15	-	-	-	-	10	15
廣興里	14	40	-	-	1	1	13	39
直潭里	10	20	-	-	-	-	10	20
青潭里	28	37	-	-	1	1	27	36
新店里	14	17	-	-	-	-	14	17
張南里	6	6	-	-	2	2	4	4
國校里	11	24	-	-	-	-	11	24
文中里	10	13	-	-	1	1	9	12
廣明里	1	1	-	-	-	-	1	1
文明里	5	7	-	-	-	-	5	7
中興里	67	84	1	1	3	6	63	77
新生里	17	30	-	-	2	2	15	28
新德里	11	14	-	-	1	1	10	13
張北里	48	75	-	-	3	3	45	72
五峰里	14	18	-	-	1	1	13	17
新安里	12	18	-	-	1	3	11	15
中正里	21	43	-	-	4	4	17	39
中華里	13	25	-	-	1	1	12	24
仁愛里	10	18	-	-	-	-	10	18
百忍里	19	33	-	-	2	6	17	27
百和里	6	7	-	-	1	1	5	6
福德里	11	23	-	-	1	1	10	22
百福里	10	12	-	-	2	2	8	10
福民里	10	18	-	-	-	-	10	18
中山里	7	9	-	-	-	-	7	9
和平里	60	106	1	1	9	12	50	93
中央里	5	9	-	-	2	2	3	7

資料來源：新店區公所社會人文課

表 3 新北市新店區 112 年度各里低收入戶人口(續完)

里 別	低 收 入 戶							
	總 計		第 1 款		第 2 款		第 3 款	
	戶數	人口數	戶數	人口數	戶數	人口數	戶數	人口數
明城里	7	11	-	-	-	-	7	11
安和里	23	38	-	-	3	6	20	32
吉祥里	19	32	-	-	-	-	19	32
寶福里	24	34	-	-	1	1	23	33
小城里	8	11	-	-	1	3	7	8
香坡里	37	64	-	-	3	4	34	60
建國里	6	13	-	-	-	-	6	13
復興里	22	32	-	-	2	3	20	29
美城里	20	40	-	-	-	-	20	40
安昌里	23	44	-	-	3	4	20	40
長春里	3	3	-	-	1	1	2	2
新和里	26	53	-	-	1	2	25	51
永平里	31	50	1	1	3	3	27	46
達觀里	10	24	-	-	1	4	9	20
忠誠里	1	1	-	-	-	-	1	1
華城里	-	-	-	-	-	-	-	-

資料來源：新店區公所社會人文課

### 三、身心障礙者扶助

112年本區登記有案身心障礙者為13,247人，就類別而言，人數最多為肢體障礙3,145人(占23.74%)，其次為重要器官失去功能2,031人(占15.33%)，再次為慢性精神病患者1,519人(占11.47%)。

以程度區分，人數最多為輕度5,216人(占39.37%)，其次為中度3,972(占29.98%)人，再次為重度2,327人(占17.57%)，最少為極重度1,732人(占13.08%)。

表4 新北市新店區105至112年身心障礙人口一覽表

類別 底別及程度	年	總計	視覺 障礙	聽覺機能 障礙	平衡機能 障礙者	聲音或 語言機能 障礙	肢體 障礙	智能 障礙	重要器官 失去功能	顏面 損傷	植物人
105年底		12,302	344	842	14	72	2,286	953	915	34	18
106年底		12,342	570	1,254	25	126	3,305	891	1,991	42	41
107年底		12,936	586	1,232	35	133	3,330	911	2,089	43	40
108年底		12,524	593	1,229	38	141	3,343	908	1,946	44	32
109年底		12,696	598	1,224	35	137	3,350	898	1,952	44	26
110年底		12,961	605	1,215	36	141	3,326	886	1,999	43	25
111年底		13,140	599	1,245	37	139	3,319	911	2,044	37	22
112年底		13,247	607	1,343	51	133	3,145	910	2,031	33	25
輕度		5,216	183	826	37	65	1,358	414	676	21	-
中度		3,972	151	320	13	25	1,232	322	227	7	-
重度		2,327	273	197	1	42	504	110	127	5	-
極重度		1,732	-	-	-	1	51	64	1,001	-	25

資料來源：新店區公所社會人文課

表 4 新北市新店區 105 至 112 年身心障礙人口一覽表(續完)

類別 底別及程度	失智症	自閉症	染色體異常	先天代謝異常	慢性精神病患者	多重障礙	頑性癲癇症	中央衛生主管機關認定因罕見疾病而致身心功能障礙者	其他	新制類別無法對應舊制類別者
105年底	135	68	-	-	602	1,338	4	25	36	-
106年底	711	270	-	-	1,447	1,408	50	28	50	-
107年底	748	270	-	-	1,459	1,389	49	27	55	-
108年底	815	258	-	-	1,440	1,401	43	52	52	-
109年底	915	280	-	-	1,443	1,430	43	23	298	-
110年底	966	304	-	-	1,474	1,532	44	25	56	284
111年底	1,002	325	-	-	1,511	1,506	48	26	56	313
112年底	1,067	333	-	-	1,519	1,511	51	20	53	415
輕度	285	264	-	-	630	23	50	6	26	352
中度	412	53	-	-	723	425	-	3	15	44
重度	299	16	-	-	154	562	1	11	10	15
極重度	71	-	-	-	12	501	-	-	2	4

資料來源：新店區公所社會人文課

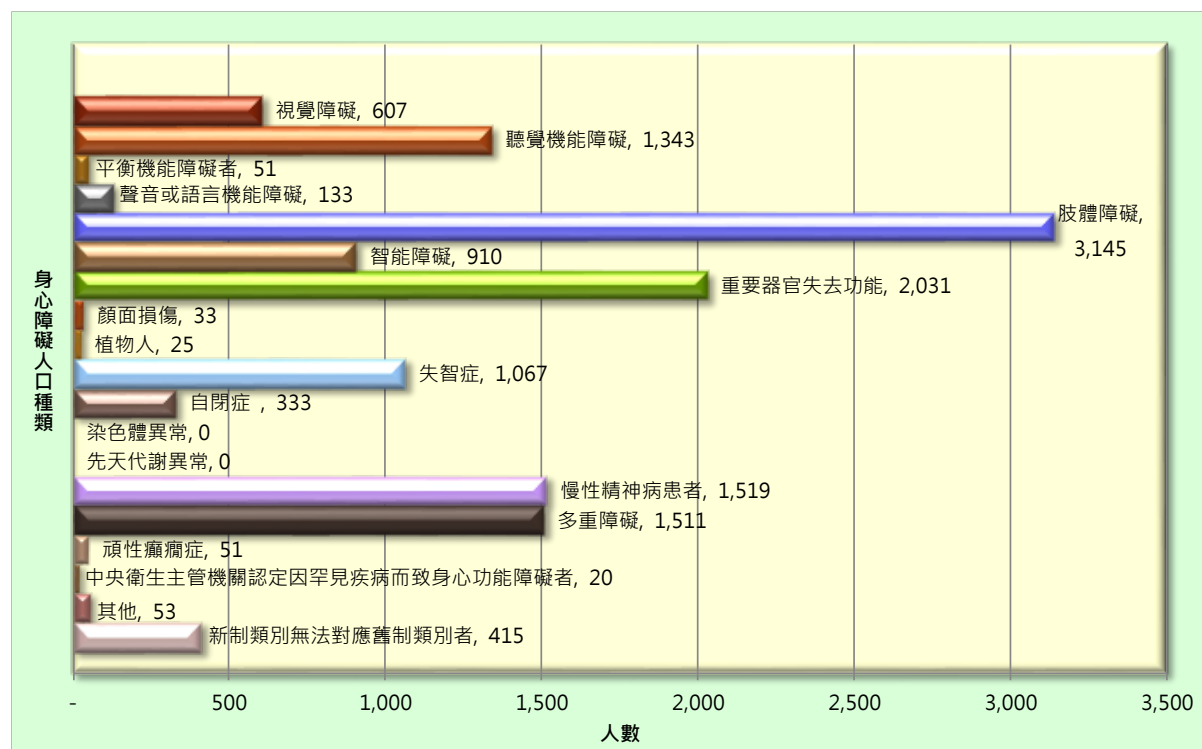


圖 4 新北市新店區 112 年底身心障礙人口類別一覽

資料來源：新店區公所社會人文課

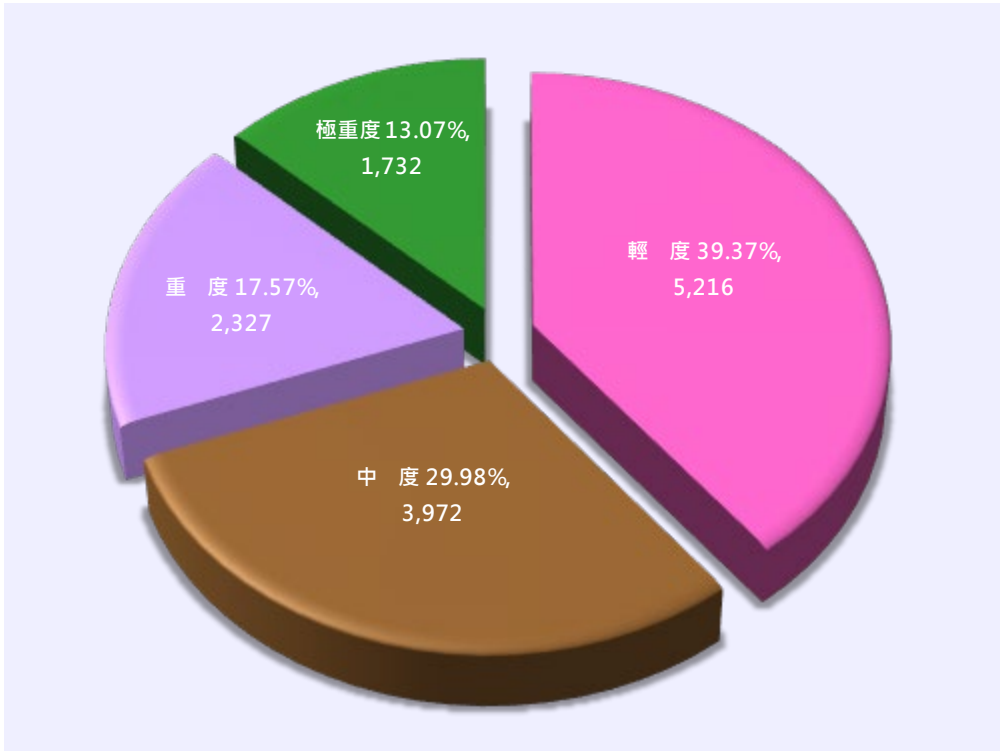


圖 5 新北市新店區 112 年底身心障礙人口(依程度區分)

資料來源：新店區公所社會人文課

#### 四、急難救助

急難救助之目的，再針對遭逢一時急難之民眾，及時給予救助，得以度過難關，迅速恢復正常生活的臨時救助措施。社會救助法第 21 條規定具有下列情形之一者，得檢同有關證明，向戶籍所在地主管機關申請急難救助：

- (一)戶內人口死亡無力殮葬。
- (二)戶內人口遭受意外傷害或罹患重病，致生活陷於困境。
- (三)負家庭主要生計責任者，失業、失蹤、應徵集召集入營服兵役或替代役現役、入獄服刑、因案羈押、依法拘禁或其他原因，無法工作致生活陷於困境。
- (四)財產或存款帳戶因遭強制執行、凍結或其他原因未能及時運用，致生活陷於困境。
- (五)已申請福利項目或保險給付，尚未核准期間生活陷於困境。
- (六)其他因遭遇重大變故，致生活陷於困境，經直轄市、縣（市）主管機關訪視評估，認定確有救助需要。

本區 112 年急難救助人數為 190 人次，救助金額 2,462,960 元，較 111 年救助人數為 155 人次，救助金額 1,785,470 元，增加 35 人次，救助金額增加 677,490 元。

112 年本區急難救助項目以「死亡無力殮葬者」金額 1,109,750 元(占 45.06%)為最多，其次為「遭受意外傷害或罹患重病致生活陷於困境者」金額 995,640 元(占 40.42%)，再其次為「財產或存款未能及時運用致生活陷於困境者」金額 189,980 元(占 7.71%)。

表 5 新北市新店區 105 至 112 年辦理急難救助概況

年別	總計		死亡無力殮葬者		遭受意外傷害或罹患重病致生活陷於困境者		負家庭主要生計責任且無法工作致生活陷於困境者		財產或存款未能及時運用致生活陷於困境者		其他遭遇重大變故者	
	救助人次(人次)	救助金額(元)	救助人次(人次)	救助金額(元)	救助人次(人次)	救助金額(元)	救助人次(人次)	救助金額(元)	救助人次(人次)	救助金額(元)	救助人次(人次)	救助金額(元)
105年底	86	4,771,000	57	4,516,000	21	190,000	7	55,000	-	-	1	10,000
106年底	82	4,495,000	50	4,128,000	48	248,000	2	13,000	1	3,000	1	3,000
107年底	81	1,030,900	42	777,400	30	213,500	9	40,000	-	-	-	-
108年底	88	1,242,525	37	800,260	34	284,265	9	83,000	-	-	8	75,000
109年底	106	1,441,240	25	592,540	72	765,700	4	33,000	3	30,000	2	20,000
110年底	153	1,672,160	29	538,850	105	943,310	2	20,000	15	150,000	2	20,000
111年底	155	1,785,470	35	682,900	87	772,570	-	-	33	330,000	-	-
112年底	190	2,462,960	50	1,109,750	105	995,640	3	37,590	19	189,980	13	130,000

資料來源：新店區公所社會人文課

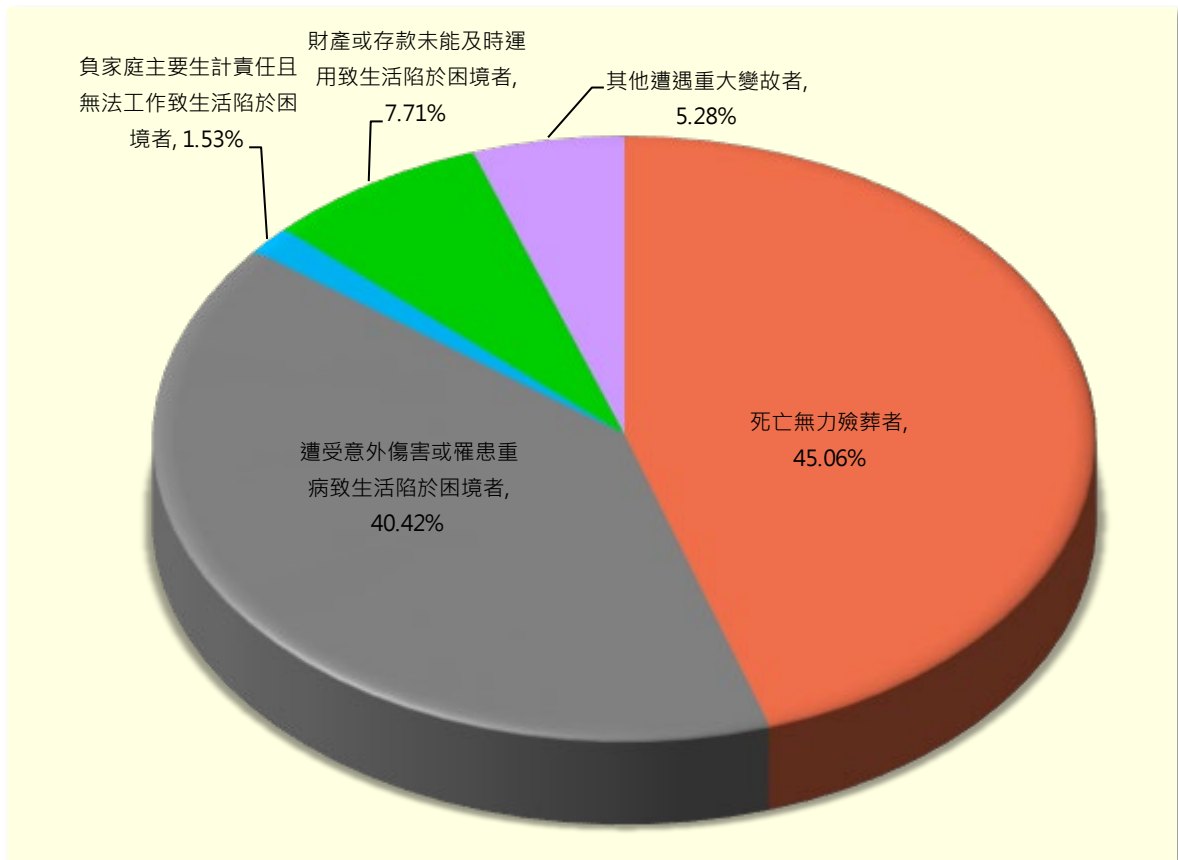


圖 6 新北市新店區 112 年辦理急難救助項目金額比例

資料來源：新店區公所社會人文課



## 五、災害救助

災害對人類社會之危害，自古以來皆然，儘管社會不斷進步，物質生活、科技水準持續提升，始終無法使人類免於天然災害的威脅，特別是由於台灣地區地理環境之特殊條件影響，颱風、水災、地震時有發生，往往造成民眾生命與財產之重大損失，災後支復健亟需政府救助與社會援手，以安定受災民眾生活，協助重建家園。

依社會救助法第 25 條至第 27 條規定：人民遭受水、火、風、雹、旱、地震及其他災害，致損害重大，影響生活者，直轄市或縣(市)主管機關應予以災害救助，於必要時亦得洽請民間團體或機構協助辦理。其方法包括：

- (一)協助搶救及善後處理。
- (二)提供受災戶膳食口糧。
- (三)給與傷、亡或失蹤濟助。
- (四)輔導修建房舍。
- (五)設立臨時災害收容場所。
- (六)其他必要之救助。

表 6 新北市新店區 105 至 112 年災害救助之種類及金額

年別	總計(元)	火災救助金額(元)	水災救助金額(元)	氣爆救助金額(元)
105年	1,800,000	1,780,000	-	-
106年	580,000	580,000	-	-
107年	360,000	360,000	-	-
108年	180,000	180,000	-	-
109年	170,000	170,000	-	-
110年	460,000	460,000	-	-
111年	180,000	-	-	-
112年	180,000	780,000	40,000	-

資料來源：本所社會人文課

## 六、結論

社會救助係秉持「主動關懷、尊重需求、協助自立」的原則，並結合廣大社會資源，對因無法預期之災害而造成的損失，或是生活水準無以自力之低收入者，亦或是天生缺陷造成的不平等，提供資源救助，以達到救濟之目標。社會救助更是社會安全體系的最後一道防線，確保有需要的民眾能得到適當救助，並積極協助具工作能力及有意願者脫離生活困境，維持國民最低基本生活水準。

刊 名：新北市新店區社會救助

出 版 者：新北市新店區公所

編 印：新北市新店區公所會計室

地 址：231003 新北市新店區北新路 1 段 86  
號 8 樓

電 話：(02) 2911-2281

出版日期：中華民國 113 年 8 月

本刊同時登載於新北市新店區公所網站(公開資訊)

網址為 <https://www.xindian.ntpc.gov.tw/>