

新北市新店區 社區發展協會分析

資料期間：112 年



新北市新店區公所 編印

中華民國 113 年 8 月出版

目次

一、前言.....	1
二、新北市新店區社區發展協會概況介紹.....	2-3
三、社區協會成員概況分析.....	4-5
四、社區協會理監事概況分析.....	6-7
五、社區協會志工概況分析.....	8-9
六、社區協會服務成果概況分析.....	10-11
七、結論分析與建議	12

表目次

表 1 新北市新店區近六年社區發展協會會數、社區戶數及人口數概況.....	2
表 2 新北市新店區近六年社區發展協會會員概況.....	4
表 3 新北市新店區近六年社區發展協會理監事概況.....	6
表 4 新北市新店區近六年社區發展協會志工概況.....	8
表 5 新北市新店區近六年社區發展協會服務成果概況.....	10

圖目次

圖 1 新北市新店區近六年社區發展協會會數、社區戶數及人口數概況.....	3
圖 2 新北市新店區近六年社區發展協會會員概況.....	5
圖 3 新北市新店區近六年社區發展協會理監事概況.....	7
圖 4 新北市新店區近六年社區發展協會志工概況.....	9
圖 5 新北市新店區近六年社區發展協會服務成果概況	11

一、前言

「社區發展」隨二戰結束後，獲得國際社會的重視，至 21 世紀民主化成為主流後，一個區域的社團運作的狀況，更常被作為觀察該處公民社會發展程度的重要指標，尤其在新北市升格，各鄉鎮市原有代表會遭到裁撤後，藉由觀察傳統鄰里系統以外之「社區發展協會」的運作情形，以了解民眾對於公共事務的參與的程度及對社區產生的影響，成為一重要指標。

聯合國在 1952 年正式成立社區組織與社區發展小組，而我國則在 2014 年由衛生福利部訂定了符合本土民情「社區發展工作綱要」，正式賦予「地方社區發展協會」重要的法定地位及社會職能。

依據「社區發展工作綱要」第 2 條第 2 項之定義，「社區發展係社區居民基於共同需要，循自動與互助精神，配合政府行政支援、技術指導，有效運用各種資源，從事綜合建設，以改進社區居民生活品質」，而同條第 3 項更明定「社區居民係指設戶籍並居住本社區之居民」；而本文擬對於轄內社區發展協會之概況、組織成員及服務成果，擬透過性別統計的角度，呈現相關之統計分析。

二、新北市新店區社區發展協會概況介紹

本區 112 年底計有 23 個社區發展協會，中央社區發展協會於 81 年 10 月成立，是本區最早成立的社區發展協會；寶興社區發展協會於 112 年 6 月成立，是本區最晚成立的社區發展協會；大鵬忠孝社區發展協會是會員人數最多的社區發展協會；直潭社區發展協會則是會員人數最少的社區發展協會；其他社區發展協會包括公崙社區發展協會、玫瑰社區發展協會、龜山廣興社區發展協會、明德社區發展協會、平潭社區發展協會、下城社區發展協會、德安社區發展協會、屈尺社區發展協會、北新社區發展協會、雙城社區發展協會、百忍社區發展協會、北宜社區發展協會、長興社區發展協會、中山社區發展協會、小城社區發展協會、和平社區發展協會、達觀社區發展協會、明城社區發展協會、廣興社區發展協會。

表 1 新北市新店區近六年社區發展協會會數、社區戶數及人口數概況

單位：個、戶、人

年(底)別	社區發展協會數	社區戶數	社區人口數
民國107年(底)	17	77,573	184,817
民國108年(底)	21	81,052	203,416
民國109年(底)	21	82,228	193,445
民國110年(底)	22	80,707	189,136
民國111年(底)	22	81,770	189,164
民國112年(底)	23	95,894	220,193
112年較111年增減數	1	14,124	31,029

資料來源：新店區公所社會人文課

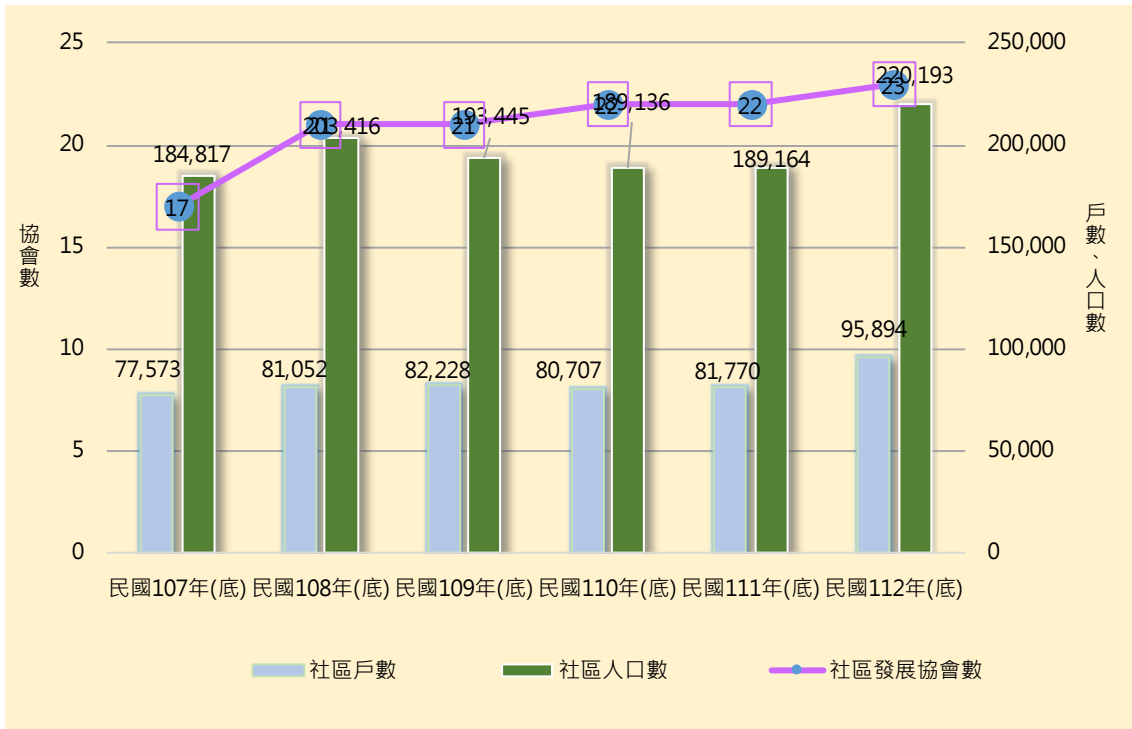


圖 1 新北市新店區近六年社區發展協會會數、社區戶數及人口數概況

資料來源：新店區公所社會人文課

三、社區協會成員概況分析

本區社區發展協會會員人數，近 6 年以性別分，皆以女性高於男性，而會員總人數，近 6 年持平略有增減，顯示區民參與率為穩定狀況。

本區 112 年底社區發展協會會員人數合計 2,398 人，男性計 831 人(占 34.65%)，女性計 1,567 人(占 65.35%)，其性比例 53.03；分別較 111 年底合計增加 33 人(增加率 1.40%)，男性減少 11 人(-1.32%)，女性則增加 44 人(2.89%)。社區發展協會會員人數從 107 年底至 112 年底止，性比例(男/百女)皆為低於 100，顯示新店區女性對於社區的熱情參與較男性高。其中 107 年男女性比例為 55.63，109 年底最低為 46.9，至 111 年底又回升至 55.29，也顯示男性參與度自 107 年起下降，至 111 年男性參與社區事務的情再次提高。

表 2 新北市新店區近六年社區發展協會會員概況

單位：人、%、男/百女

年度	合計	男		女		性比例
		人數	比率	人數	比率	
107年	2403	859	35.75	1544	64.25	55.63
108年	2453	810	33.02	1643	66.98	49.30
109年	2349	750	31.93	1599	68.07	46.90
110年	2463	848	34.43	1615	65.57	52.51
111年	2365	842	35.60	1523	64.40	55.29
112年	2398	831	34.65	1567	65.35	53.03
112年較111年增減數	33	-11	-0.95	44	0.95	-2.25

資料來源：新店區公所社會人文課

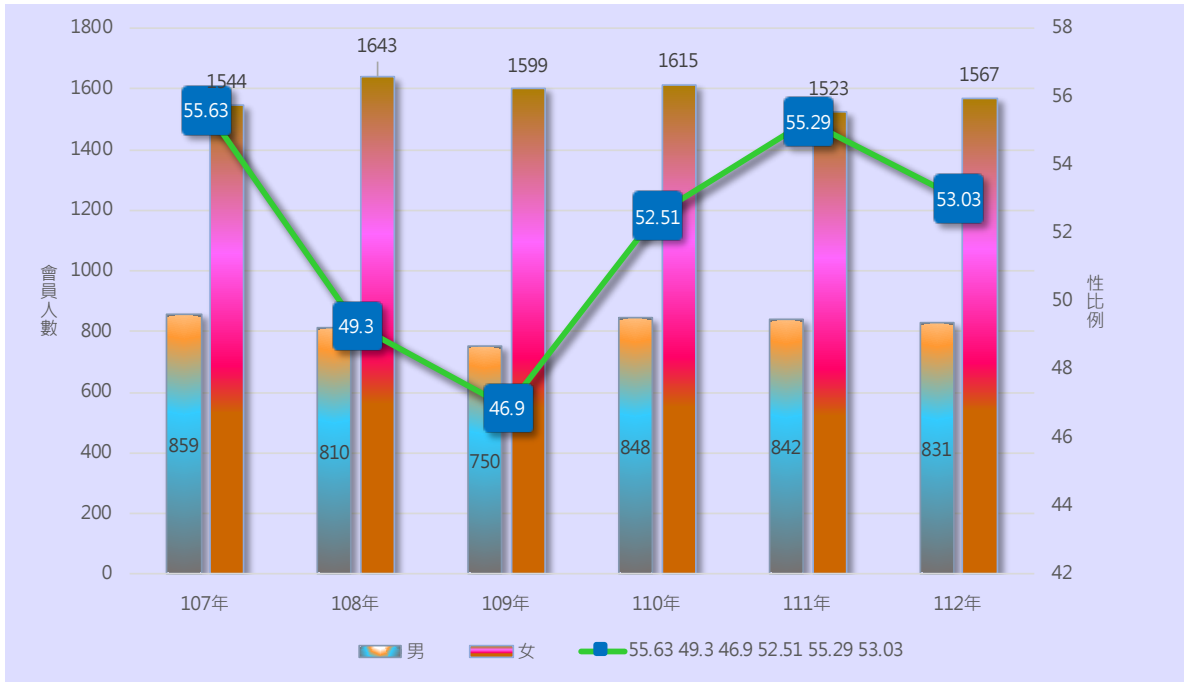


圖 2 新北市新店區近六年社區發展協會會員概況

資料來源：新店區公所社會人文課

四、社區協會理監事概況分析

統計本區近六年以來社區發展協會理監事以性別分，社區發展協會理監事於 107 年男性人數由 138 人至 112 年底 166 人，較 111 年減少 1 人，女性人數由 158 人至 112 年底 185 人，較 111 年增加 3 人；男性理監事自 107 年至 112 年底間，人數變動互有增減，大致呈小幅增加趨勢，惟至 112 年底略為減少，女性理監事則自 107 年起至 110 年底，逐年持續呈增加趨勢，惟 111 年底略為減少，至 112 年略為增加，107 年至 112 年女性人數較男性人數多，顯示新店區女性對社區理監事業務參與度較男性高。

表 3 新北市新店區近六年社區發展協會理監事概況

單位：人、%、男/百女

年度	合計	男		女		性比例
		人數	比率	人數	比率	
107年	296	138	46.62	158	53.38	87.34
108年	336	152	45.24	184	54.76	82.61
109年	331	144	43.50	187	56.50	77.01
110年	353	160	45.33	193	54.67	82.90
111年	349	167	47.85	182	52.15	91.76
112年	351	166	47.29	185	52.71	89.73
112年較111年增減數	2	-1	-0.56	3	0.56	-2.03

資料來源：新店區公所社會人文課

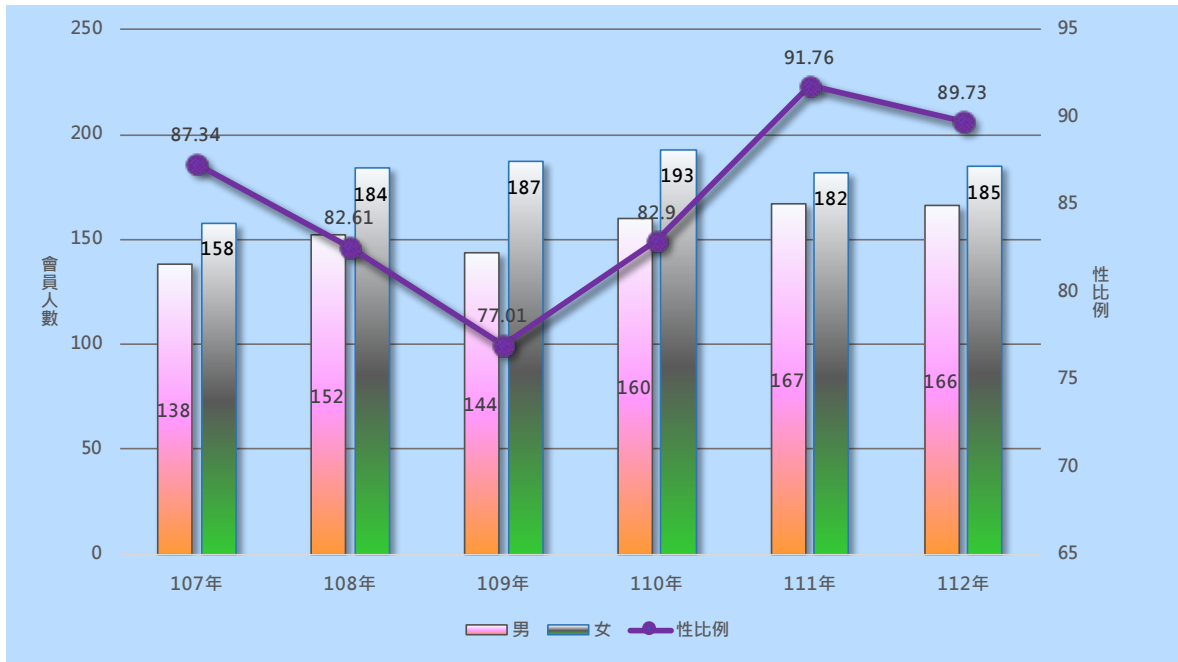


圖 3 新北市新店區近六年社區發展協會理監事概況

資料來源：新店區公所社會人文課

五、社區協會志工概況分析

統計本區近六年以來社區發展協會志工人數，以性別分，社區發展協會志工，男性人數由 107 年 176 人至 108 年 233 人，而女性人數由 107 年 321 人至 108 年 454 人皆達最高，但男性自 109 年 157 人至 110 年底男性 129 人，達近六年人數最少，111 年底略為增加至 139 人，惟 112 年底又降至 130 人，較 111 年底 139 人減少 9 人，而女性自 109 年起連續 3 年皆下降，111 年底降至 319 人，112 年底人數與 111 年底人數相同，無增減。

從男女性比例來看，自 107 年起至 112 年底，最高為 107 年 54.83，自 108 年起逐年下降，至 110 年底為 38.39，惟 111 年底略為增加至 43.57，112 年底又略為減少至 40.75；另從近 6 年男女人數比率分析，如同性比例變化趨勢，男性比率在 107 年最高為 35.41，自 108 年起占比逐年下降，惟 111 年底略為增加，112 年底又略為減少，反之女性占比則逐年上升，惟 111 年底略為減少，112 年底又略為增加，但男性占比仍較女性占比少，顯示男性志工參與度遠低於女性。

表 4 新北市新店區近六年社區發展協會志工概況

單位：人、%、男/百女

年度	合計	男		女		性比例
		人數	比率	人數	比率	
107年	497	176	35.41	321	64.59	54.83
108年	687	233	33.92	454	66.08	51.32
109年	525	157	29.90	368	70.10	42.66
110年	465	129	27.74	336	72.26	38.39
111年	458	139	30.35	319	69.65	43.57
112年	449	130	28.95	319	71.05	40.75
112年較111年增減數	-9	-9	-1.40	0	1.40	-2.82

資料來源：新店區公所社會人文課



圖 4 新北市新店區近六年社區發展協會志工概況

資料來源：新店區公所社會人文課

六、社區協會服務成果概況分析

統計本區近六年以來社區發展協會服務成果，社區發展之服務成果包括福利服務或活動及其他服務兩項，就該兩項活動受益人次比率分析，福利服務或活動維持近80%以上，最高為111年95.39%，最低為108年82.19%，反之，其他服務比率最高為108年17.81%，最低為111年4.61%；

另就合計受益人次分析，自107年起受益人次96,381人，至112年達最高為235,758人次，110年最低為69,142人次；112年福利服務或活動受益人次較111年增加92,038人次，其他服務受益人次較111年增加19,416人次。112年受益人次較111年增加111,454人次，顯示疫情較為趨緩，民眾參與活動意願上升。

表5 新北市新店區近六年社區發展協會服務成果概況

單位：人、%

年度	合計受益人次	福利服務或活動		其他服務	
		受益人次	比率	受益人次	比率
107年	96,381	84,869	88.06	11,512	11.94
108年	105,776	86,942	82.19	18,834	17.81
109年	81,217	67,685	83.34	13,532	16.66
110年	69,142	59,070	85.43	10,072	14.57
111年	124,304	118,574	95.39	5,730	4.61
112年	235,758	210,612	89.33	25,146	10.67
112年較111年增減數	111,454	92,038	-6.06	19,416	6.06

資料來源：新店區公所社會人文課

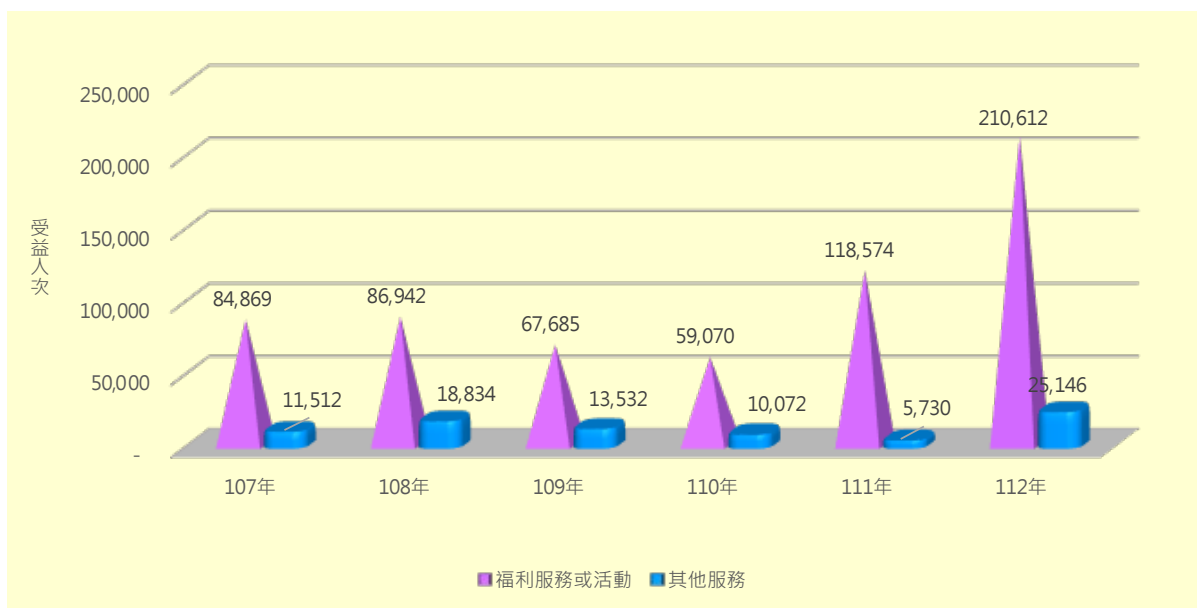


圖 5 新北市新店區近六年社區發展協會服務成果概況

資料來源：新店區公所社會人文課

七、結論分析與建議

本區近 6 年的社區發展協會在協會數上持續增加至 23 個，而社區戶數及人口數上，略有增減，但仍較 107 年成長，另在各項服務受益人次上，因疫情較為緩和，人次有上升，但在協會數、社區戶數及人口數略增下，顯示民眾對社區發展協會各項服務需求性仍持續存在。

另分析過去本區 6 年的社區發展協會成員資料後，發現新店區不論在社區發展協會成員或協會理監事及協會志工，其性別比例上皆是女性大於男性，112 年協會成員性比例(男/百女)約 53.03；理監事性比例(男/百女)約 89.73；協會志工性比例(男/百女)約 40.75。其中女性參與程度最高為協會理監事，其次為協會成員，最低為協會志工，顯示新店區女性擔任協會幹部比率最高，與傳統社會職能及性別角色分工上不同，對此可於新店區社區發展協會未來在各項人力需求規劃上，可多持續推動男性投入，增加男性參與程度，期待未來兩性於各方面能更加趨於平衡，共同創造更加和諧的美好社區。

刊 名：新北市新店區社區發展協會分析

出 版 者：新北市新店區公所

編 印：新北市新店區公所會計室

地 址：231003 新北市新店區北新路 1 段 86
號 8 樓

電 話：(02) 2911-2281

出版日期：中華民國 113 年 8 月

本刊同時登載於新北市新店區公所網站(公開資訊)

網址為 <https://www.xindian.ntpc.gov.tw/>