

新北市新店區公所統計通報

新店區公所會計室
113年3月

111 學年度新店區原住民子女就學概況

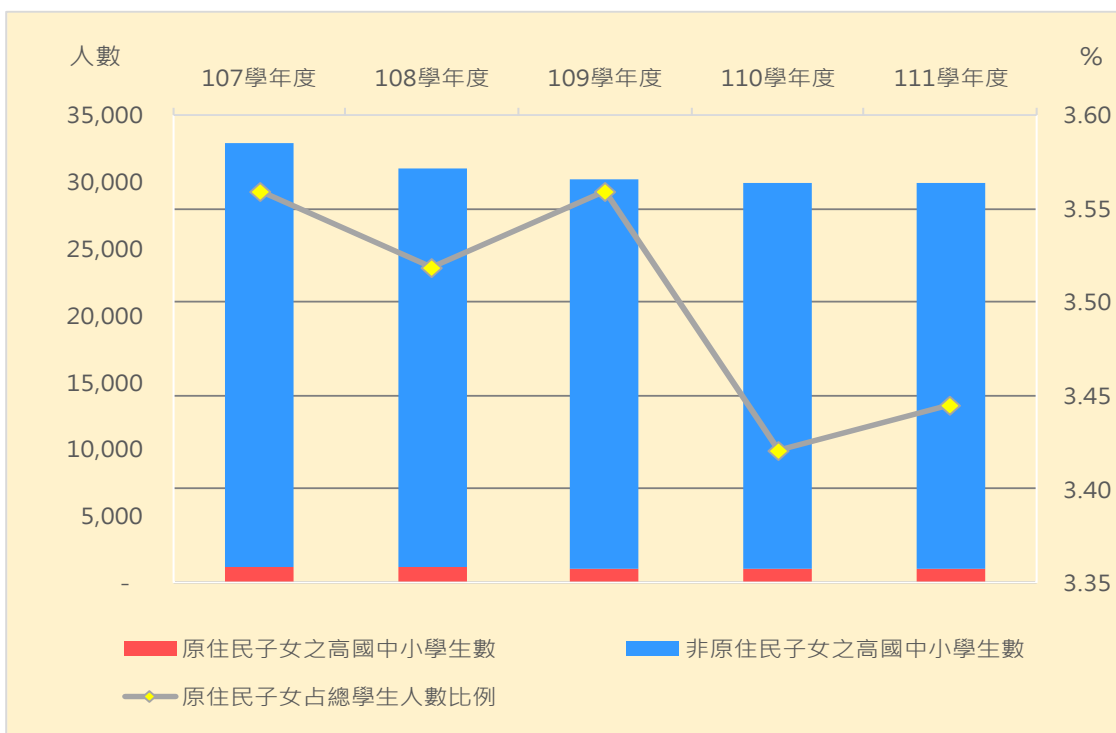
新店區(以下簡稱本區)111 學年度高國中小學總人數為 29,985 人，而原住民子女就讀本區高國中小學人數達 1,033 人(占 3.45%)，其中男性 472 人，女性 561 人，較 110 學年度 1,027 人，增加 6 人，其中男性減少 2 人，女性增加 8 人(詳表一、圖一、圖二)。

表一 本區近 5 學年度原住民子女就讀高國中小學生人數及性別

單位：人、%

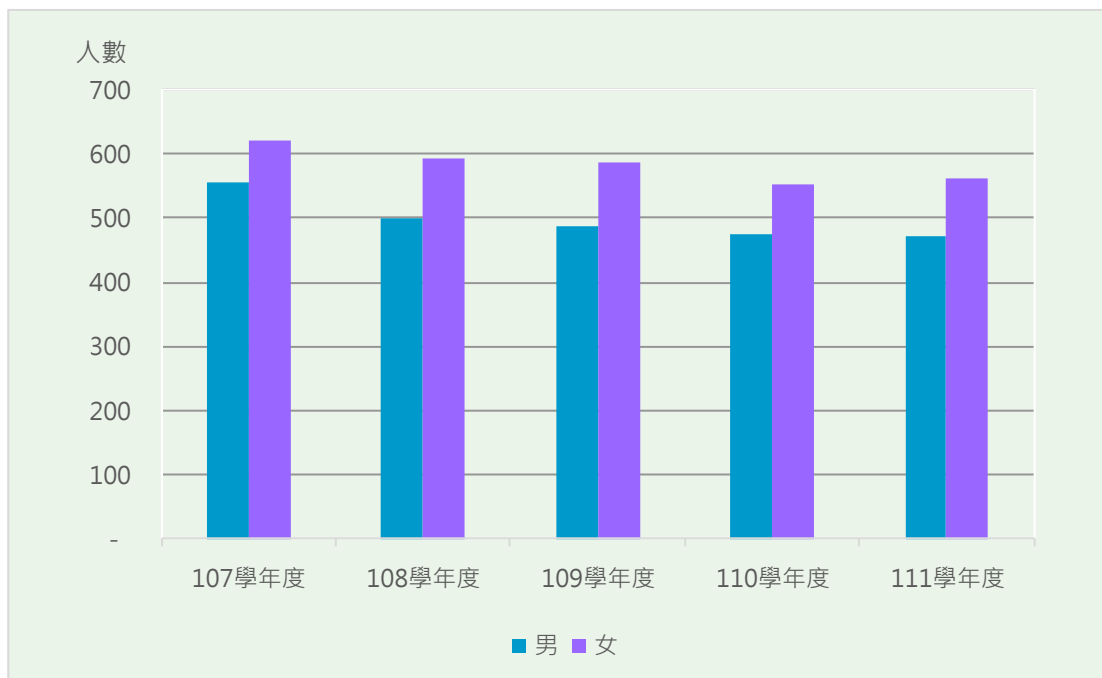
學年度別	合計					高中學生數				
	總人數	原住民子女				總人數	原住民子女			
		男	女	合計	比例		男	女	合計	比例
107	33,011	555	620	1,175	3.56%	14,973	303	360	663	4.43%
108	31,006	499	592	1,091	3.52%	13,209	243	316	559	4.23%
109	30,175	488	586	1,074	3.56%	12,521	237	308	545	4.35%
110	30,020	474	553	1,027	3.42%	12,231	219	272	491	4.01%
111	29,985	472	561	1,033	3.45%	11,996	198	263	461	3.84%
學年度別	國中學生數					國小學生數				
	總人數	原住民子女				總人數	原住民子女			
		男	女	合計	比例		男	女	合計	比例
107	5,084	76	84	160	3.15%	12,954	176	176	352	2.72%
108	4,898	74	90	164	3.35%	12,899	182	186	368	2.85%
109	4,832	78	82	160	3.31%	12,822	173	196	369	2.88%
110	4,835	77	77	154	3.19%	12,954	178	204	382	2.95%
111	4,751	79	80	159	3.35%	13,238	195	218	413	3.12%

資料來源：新北市教育局



圖一 本區近 5 學年度高國中小學生人數

資料來源：新北市教育局

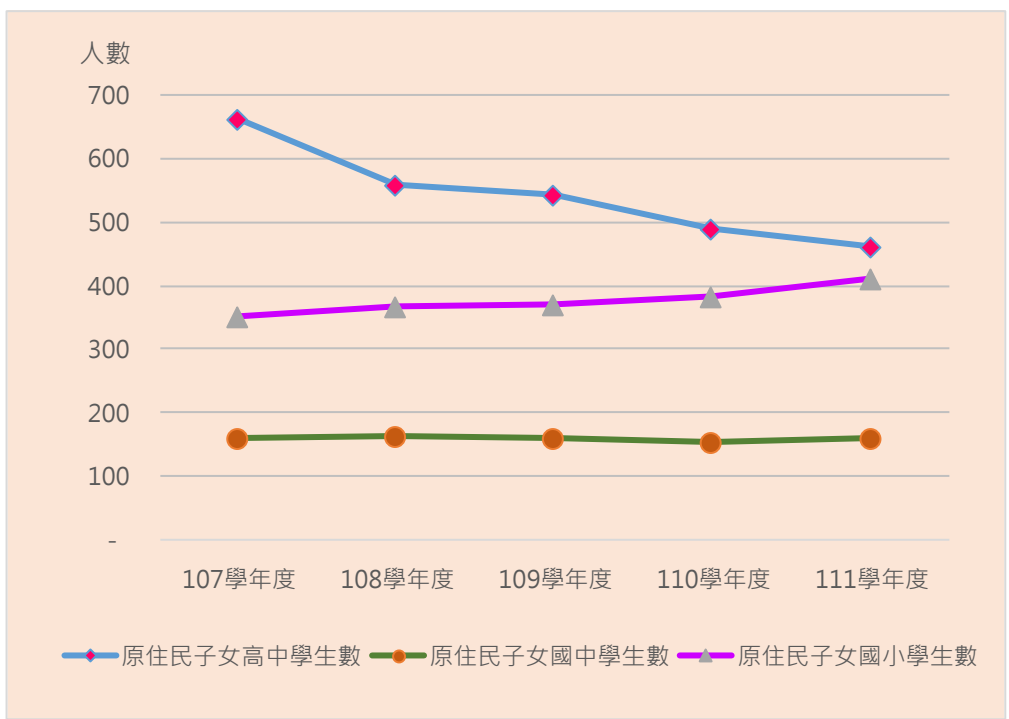


圖二 本區近 5 學年度原住民子女就讀高國中小學生人數-按性別

資料來源：新北市教育局

另原住民子女就讀本區高中人數由 107 學年度 663 人逐年減少至 111 學年度 461 人，計減少 202 人，其中男性減少 105 人，女性減少 97 人；原住民子女就讀本區國中人數由 107 學年度 160 人逐年增減至 111 學年度 159 人，計減少 1 人，其中男性增加 3 人，女性減少 4 人；原住民子女就讀本區國小人數由 107 學年度 352 人逐年增加至 111 學年度 413 人，計增加 61 人，其中男性增加 19 人，女性增加 42 人(詳圖三)。

近年因少子化原因學生人數逐年減少，惟僅原住民子女就讀本區國小人數近 5 學年度呈現逐年增加，未因少子化原因而減少，顯示增加原因係為原居住於其他地區之原住民遷入本區學校就讀所致。



圖三 本區近 5 學年度原住民子女就讀高國中小學生人數

資料來源：新北市教育局