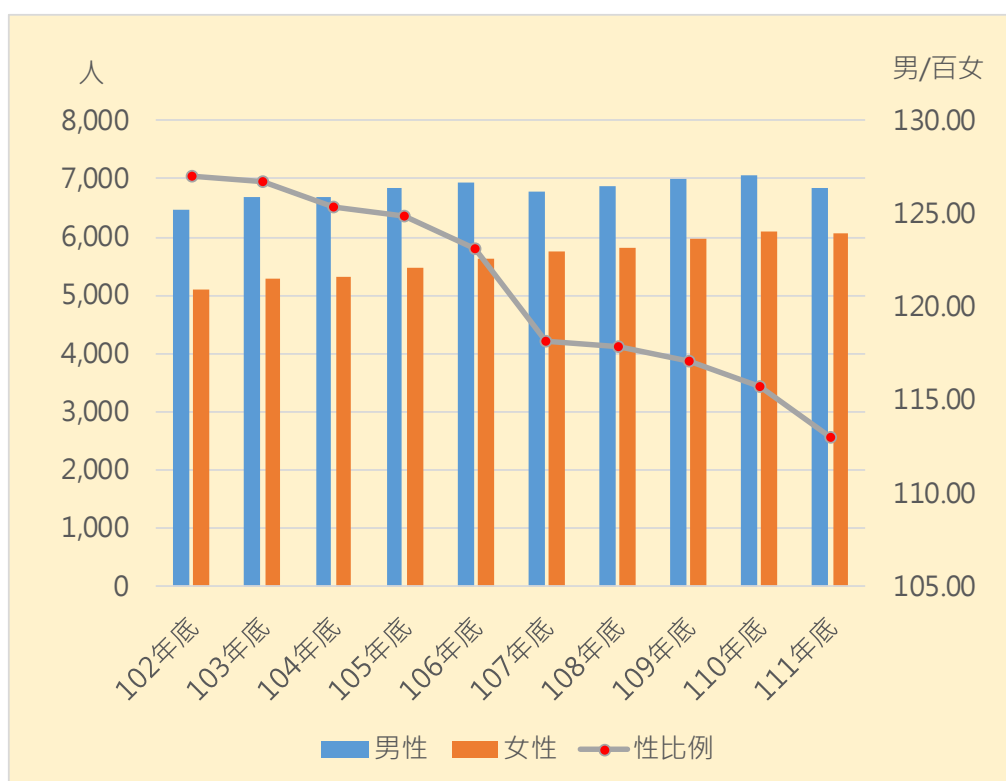


# 新北市新店區公所統計通報

新店區公所會計室  
112年12月

## 111年底新店區身心障礙人數及性別概況

新店區(以下簡稱本區)111年底身心障礙人數為12,925人，較100年底13,140人，減少215人，其中男性6,857人(占53.05%)，較110年底減少191人；女性6,068人(占46.95%)，較110年底減少24人。另性比例由102年底127.05增加至111年底113(詳圖一)。



圖一 本區 111 年底身心障礙人數-按性別分

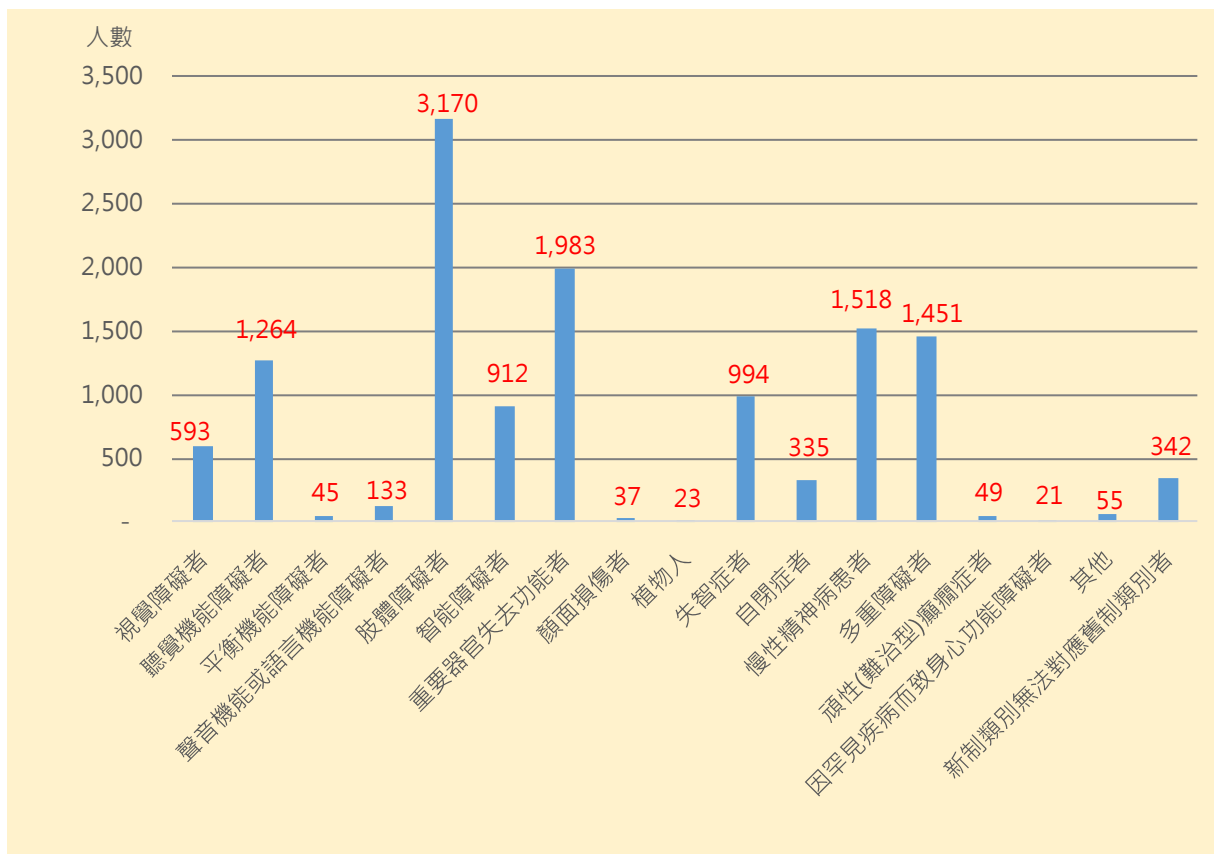
資料來源：衛生福利部統計處

身心障礙類別計有 17 種，本區 111 年底以肢體障礙者 3,170 人最多，次之為重要器官失去功能者 1,983 人，最少為因罕見疾病而致身心功能障礙者 21 人，110 年底亦以肢體障礙者 3,319 人最多，次之為重要器官失去功能者 2,044 人，最少為植物人 22 人(詳表一、圖二)。

表一 本區 110 及 111 年底身心障礙人數-按類別分

| 類別                          | 110年底  | 占比     | 111年底  | 占比     | 增減人數 |
|-----------------------------|--------|--------|--------|--------|------|
| 視 覺 障 礙 者                   | 599    | 4.56%  | 593    | 4.59%  | -6   |
| 聽 覺 機 能 障 礙 者               | 1,245  | 9.47%  | 1,264  | 9.78%  | 19   |
| 平 衡 機 能 障 礙 者               | 37     | 0.28%  | 45     | 0.35%  | 8    |
| 聲 音 機 能 或 語 言 機 能 障 礙 者     | 139    | 1.06%  | 133    | 1.03%  | -6   |
| 肢 體 障 礙 者                   | 3,319  | 25.26% | 3,170  | 24.53% | -149 |
| 智 能 障 礙 者                   | 911    | 6.93%  | 912    | 7.06%  | 1    |
| 重 要 器 官 失 去 功 能 者           | 2,044  | 15.56% | 1,983  | 15.34% | -61  |
| 顏 面 損 傷 者                   | 37     | 0.28%  | 37     | 0.29%  | 0    |
| 植 物 人                       | 22     | 0.17%  | 23     | 0.18%  | 1    |
| 失 智 症 者                     | 1,002  | 7.63%  | 994    | 7.69%  | -8   |
| 自 閉 症 者                     | 325    | 2.47%  | 335    | 2.59%  | 10   |
| 慢 性 精 神 病 患 者               | 1,511  | 11.50% | 1,518  | 11.74% | 7    |
| 多 重 障 礙 者                   | 1,506  | 11.46% | 1,451  | 11.23% | -55  |
| 頑 性 ( 難 治 型 ) 癲 癇 症 者       | 48     | 0.37%  | 49     | 0.38%  | 1    |
| 因 罕 見 疾 病 而 致 身 心 功 能 障 礙 者 | 26     | 0.20%  | 21     | 0.16%  | -5   |
| 其 他                         | 56     | 0.43%  | 55     | 0.43%  | -1   |
| 新 制 類 別 無 法 對 應 舊 制 類 別 者   | 313    | 2.38%  | 342    | 2.65%  | 29   |
| 合 計                         | 13,140 | 1.00   | 12,925 | 1.00   | -215 |

資料來源：本所區政統計年報



圖二 本區 111 年底身心障礙人數-按類別分

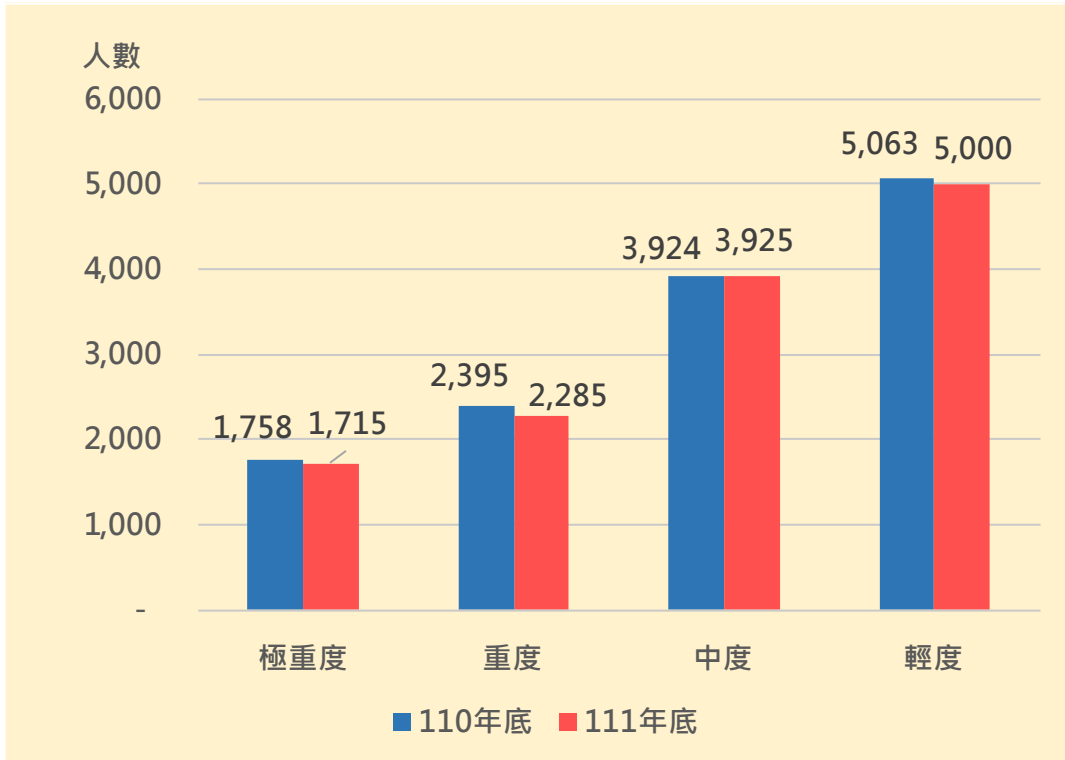
資料來源：本所區政統計年報

身心障礙等級計有 4 種，本區 111 年底極重度 1,715 人、重度 2,285 人、中度 3,925 人、輕度 5,000 人，較 110 年底極重度減少 43 人、重度減少 110 人、中度增加 1 人、輕度減少 63 人 (詳表二、圖三)。

表二 本區 110 及 111 年底身心障礙人數-按等級分

| 等級    | 極重度   | 重度    | 中度    | 輕度    | 合計     |
|-------|-------|-------|-------|-------|--------|
| 110年底 | 1,758 | 2,395 | 3,924 | 5,063 | 13,140 |
| 111年底 | 1,715 | 2,285 | 3,925 | 5,000 | 12,925 |

資料來源：本所區政統計年報



圖三 本區 110 及 111 年底身心障礙人數-按等級分

資料來源：本所區政統計年報