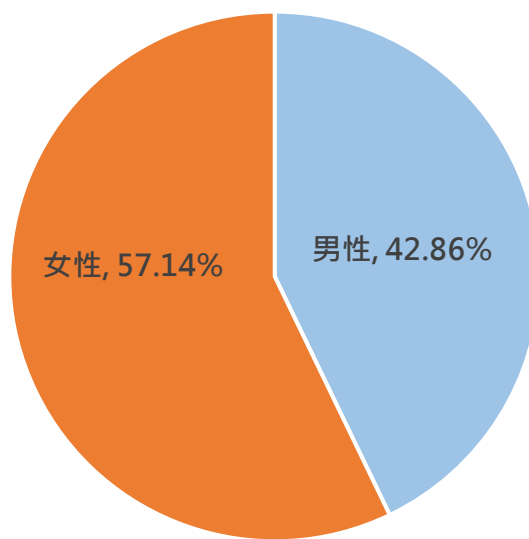


新北市新店區公所統計通報

新店區公所會計室
112年9月

111年新店區公所職員概況

新店區公所(以下簡稱本所)111年底職員人數為119人，男性51人，占42.86%；女性68人，占57.14%(詳圖一)。



圖一 本所 111 年底職員人數-按性別分

資料來源：本所人事室

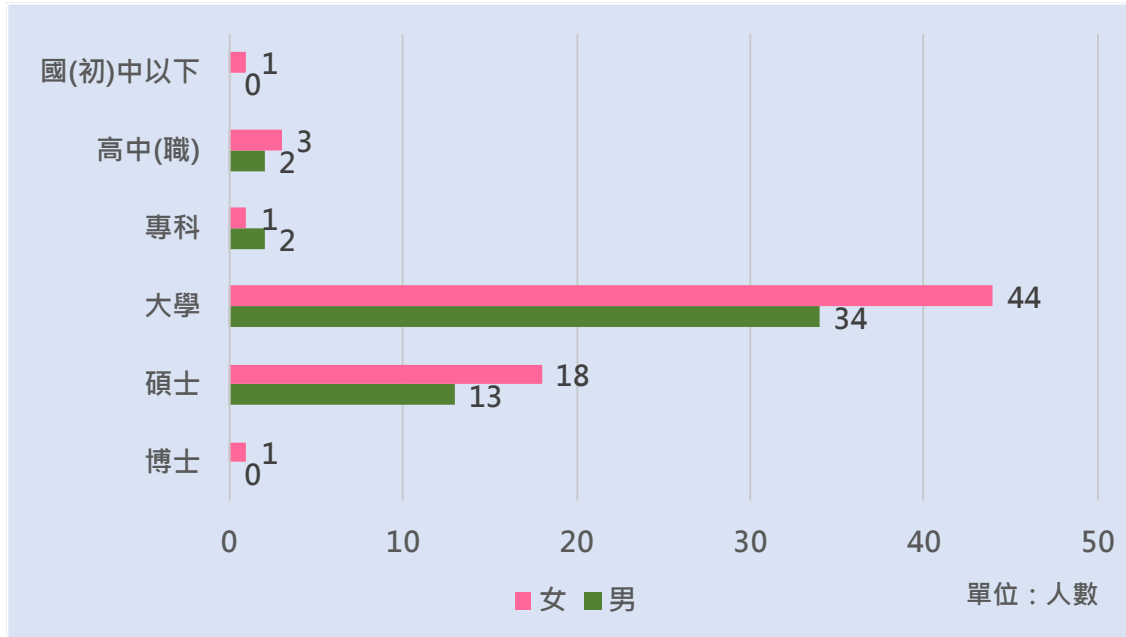
本所 111 年底職員人數按教育程度分，博士畢業 1 人，碩士畢業 31 人，大學畢業 78 人，專科畢業 3 人，高中(職)畢業 5 人，國(初)中以下 1 人，其中以大學畢業人數最多，占 65.55%，其次為碩士畢業人數，占 26.05%，最少為國(初)中以下，占 0.84%(詳表一)。

另前述資料按性別觀察，男性以大學畢業 34 人最多，次之為碩士 13 人，最少為國(初)中以下及博士並列各 0 人；女性以大學畢業 44 人最多，次之為碩士 18 人，最少為國(初)中以下、專科及博士各 1 人(詳圖二)。

表一 本所 111 年底職員人數-按教育程度及性別分

	博士	碩士	大學	專科	高中(職)	國(初)中以下	合計
男	0	13	34	2	2	0	51
女	1	18	44	1	3	1	68

資料來源：本所人事室



圖二 本所 111 年底職員人數-按教育程度及性別分

資料來源：本所人事室

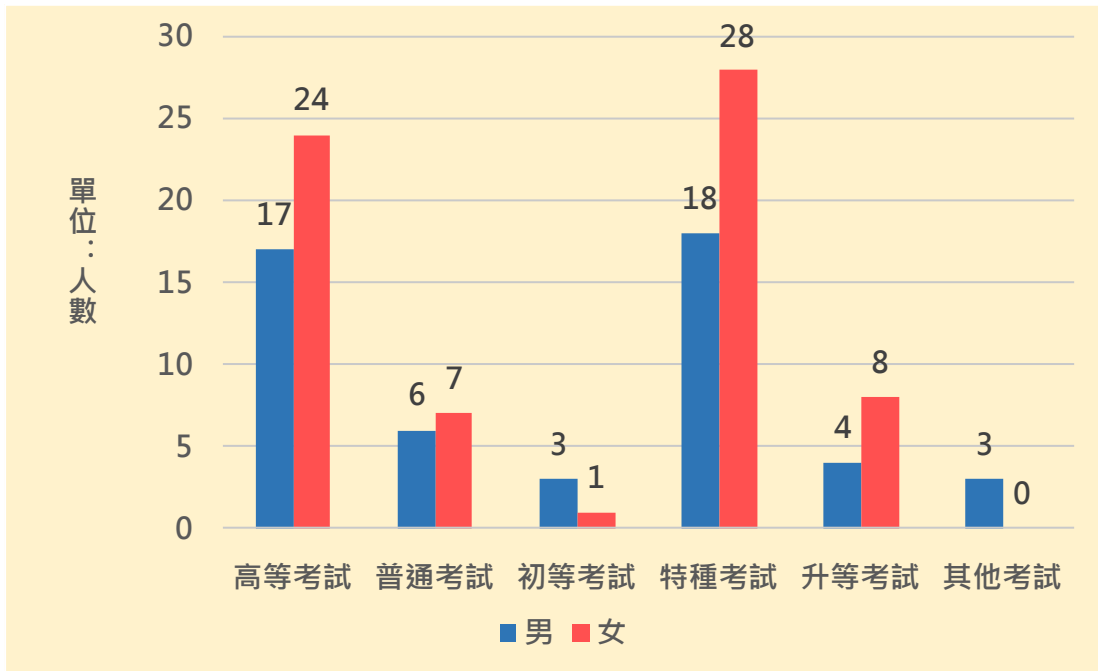
本所 111 年底職員人數按考試及格別分，高等考試 41 人，普通考試 13 人，初等考試 4 人，特種考試 46 人，升等考試 12 人，其他考試 3 人，其中以特種考試人數最多，占 38.66%，其次為高等考試，占 34.45%，最少為其他考試，占 2.52%(詳表二)。

另前述資料按性別觀察，男性以特種考試 18 人最多，次之為高等考試 17 人，最少為初等考試及其他考試並列各 3 人；女性以特種考試 28 人最多，次之為高等考試 24 人，最少為其他考試 0 人(詳圖三)。

表二 本所 111 年底職員人數-按考試及格別及性別分

	高等考試	普通考試	初等考試	特種考試	升等考試	其他考試	合計
男	17	6	3	18	4	3	51
女	24	7	1	28	8	0	68

資料來源：本所人事室



圖三 本所 111 年底職員人數-按教育程度及性別分

資料來源：本所人事室

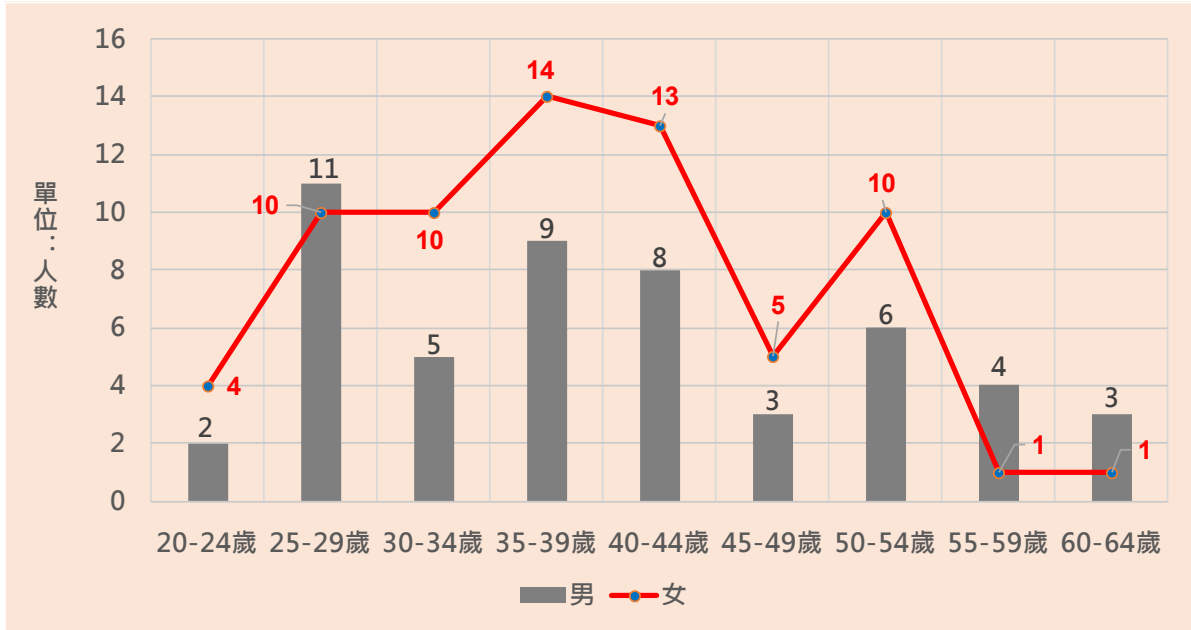
本所 111 年底職員人數按年齡分，20-24 歲 6 人，25-29 歲 21 人，30-34 歲 15 人，35-39 歲 23 人，40-44 歲 21 人，45-49 歲 8 人，50-54 歲 16 人，55-59 歲 5 人，60-64 歲 4 人，其中以 35-39 歲人數最多，占 19.33%，其次為 25-29 歲及 40-44 歲並列，各占 17.65%，最少為 60-64 歲以上，占 3.36%(詳表三)。

另前述資料按性別觀察，男性以 25-29 歲 11 人最多，次之為 35-39 歲 9 人，最少為 20-24 歲 2 人；女性以 35-39 歲 14 人最多，次之為 40-44 歲 13 人，最少為 55-59 歲及 60-64 歲並列各 1 人(詳圖四)。

表三 本所 111 年底職員人數-按年齡及性別分

	20-24歲	25-29歲	30-34歲	35-39歲	40-44歲	45-49歲	50-54歲	55-59歲	60-64歲	合計
男	2	11	5	9	8	3	6	4	3	51
女	4	10	10	14	13	5	10	1	1	68

資料來源：本所人事室



圖四 本所 111 年底職員人數-按年齡及性別分

資料來源：本所人事室