新北市新店區

社會救助

資料期間：109 年

新北市

新店區

Xindian District Office,New Taipei City

新北市新店區公所　編印

中華民國 110 年 6 月出版

目 次

一、 前言 …… 1

二、 低收入戶扶助 …… 2-7

三、 身心障礙者扶助 …… 8-9

四、 急難救助 ……10-12

五、 災害救助 ……13-14

六、 結論 ……15

表目次

表 1 新北市新店區 103 至 109 年低收入戶標準及人口數……3

表 2 109 年度低收入戶類別及條件一覽表……5

表 3 新北市新店區 109 年度各里低收入戶人口……6

表 4 新北市新店區 102 至 109 年身心障礙人口一覽表……8

表 5 新北市新店區 102 至 109 年辦理急難救助概況…… 11

表 6 新北市新店區 102 至 109 年災害救助之種類及金額……14

圖目次

圖 1 新北市新店區 103 至 109 年低收入戶人口數 ……3

圖 2 新北市新店區 103 至 109 年低收入戶戶數……4

圖 3 新北市新店區 109 年底低收入戶款別及人口數……5

圖 4 新北市新店區 109 年底身心障礙人口類別一覽……9

圖 5 新北市新店區 109 年底身心障礙人口(依程度區分)……9

圖 6 新北市新店區 109 年辦理急難救助項目金額比例……12

一、前言

社會救助是政府社會福利政策之一，主要目的為協助低收入戶以及遭遇急難的受災戶，助其維持基本生活水準。社會救助也稱為公共救助，是所得維持政策中的一環，目的在使國民取得足以維持其基本生活水準的所得。實施方式包括低收入戶生活補助或醫療補助、災害救助、急難救助及透過以工代賑之方式，積極協助人民自立，使其能自給自足。

本書計分 6 節，內容除統計圖表外，並佐以簡要文字分析說明，發刊要旨，在於以簡明易懂之統計數據，編製各種統計指標，期能提供各界參閱應用，並同時刊登於新店區公所網站（網址：https://www.xindian.ntpc.gov.tw/）

二、低收入戶扶助

1. 低收入戶概況

社會救助法第 4 條所稱低收入戶，指經申請戶籍所在地直轄市、縣(市)主管機關審核認定，符合家庭總收入平均分配全家人口，每人每月在最低生活費以下，且家庭財產未超過中央、直轄市主管機關公告之當年度依定金額者。

低收入戶補助標準包括每人每月平均所得(全家人口全年總收入÷全家人口÷12 月)、每人每年動產限額(全家人口之存款及投資等合計÷全家人口數)、每戶不動產限額(全家人口之土地公告現值及房屋評定價格)。109 年新北市政府公告之低收入戶標準為平均月所得 15,500(元/人)、動產限額 80,000(元/人)、不動產限額 362(萬元/戶)。

本區 109 年底之低收入戶人口數為 2,199 人(占總人口 0.72%)，較 108 年 2,124 人(占總人口 0.7%)增加 75 人(3.53%)；109 年底戶數為 1,296 戶(占總戶數 0.99%)，較 108 年底 1,207 戶(占總戶數 0.93%)增加 89 戶(7.37%)。

表 1 新北市新店區 103 至 109 年低收入戶標準及人口數

年底別	新北市低收入戶標準				新店區低收入戶人口及戶數				
	平均月所得（元/人）	動產限額（元/人）	不動產限額（萬元/戶）	總人口	低收入戶人口	佔總人口比率(%)	總戶數	低收入戶戶數	佔總戶數比率(%)
民國103年底	12,439	75,000	350	299,730	3,389	1.13%	122,810	1,595	1.30%
民國104年底	12,840	75,000	350	300,267	2,756	0.92%	123,873	1,374	1.11%
民國105年底	12,840	75,000	350	301,168	2,353	0.78%	125,213	1,241	0.99%
民國106年底	13,700	75,000	362	302,089	2,193	0.73%	126,696	1,195	0.94%
民國107年底	13,700	75,000	362	302,231	2,083	0.69%	127,675	1,178	0.92%
民國108年底	14,666	75,000	362	303,445	2,124	0.70%	129,140	1,207	0.93%
民國109年底	15,500	80,000	362	303,532	2,199	0.72%	130,416	1,296	0.99%

資料來源：新北市政府社會局、本所社會人文課

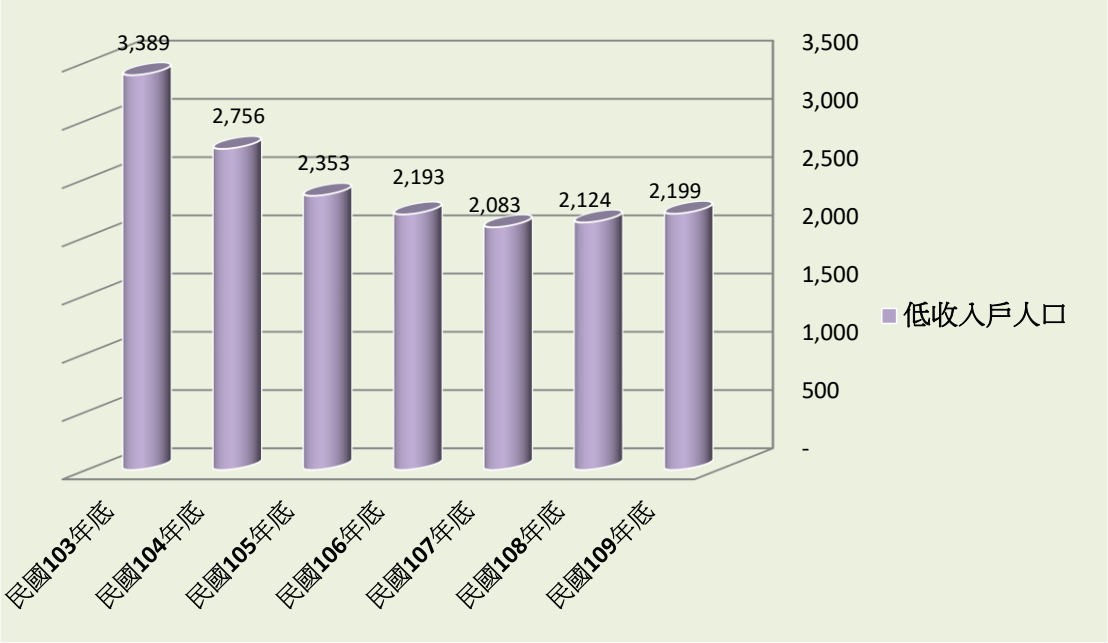

圖 1 新北市新店區 103 至 109 年低收入戶人口數

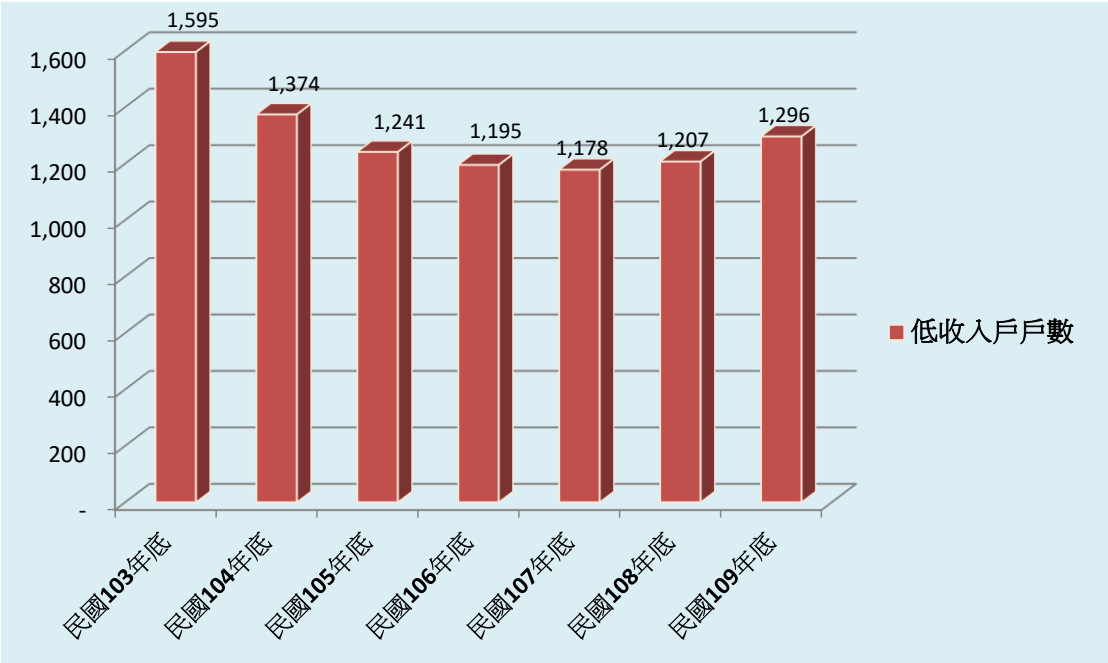

圖 2 新北市新店區 103 至 109 年低收入戶戶數

2. 低收入戶分布

本區民國 109 年底低收入戶有 1,296 戶共 2,199 人，人口數最多的為屈尺里 184 人，其次為和平里 110 人；人數最低的是長春里、廣明里各 3 人、再其次大同里為 8 人。

就戶數觀察，最高的是屈尺里 170 戶，其次是新安里 56 戶；最低則為長春里、廣明里及大同里各 3 戶，再其次是大鵬里及小城里各 5 戶。

就款別條件觀察，最高者為第三款 1,228 戶共 2,097 人，其次為第二款 64 戶共 98 人，最低為第一款 4 戶共 4 人。

表 2　109 年度低收入戶類別及條件一覽表

省市	類別及條件			109年度最低生活費
	第一款	第二款	第三款	
新北市	應計算人口均無工作能力、無收入及無財產	應計算人口有工作能力者在總人口數之1/3以下，且家庭總收入平均分配全家應計算人口，每人每月在最低生活費之2/3以下，及動產平均分配全家應計算人口，每人每年動產在當年度公告之一定金額之2/3以下，且全家應計算人口合計未逾2筆以下不動產。	家庭總收入平均分配全家應計人口，每人每月逾最低生活費之2/3，且在最低生活費以下，及動產及不動產價值均未逾本市當年度公告之一定金額。	15,500

資料來源：衛生福利部社會救助及社工司

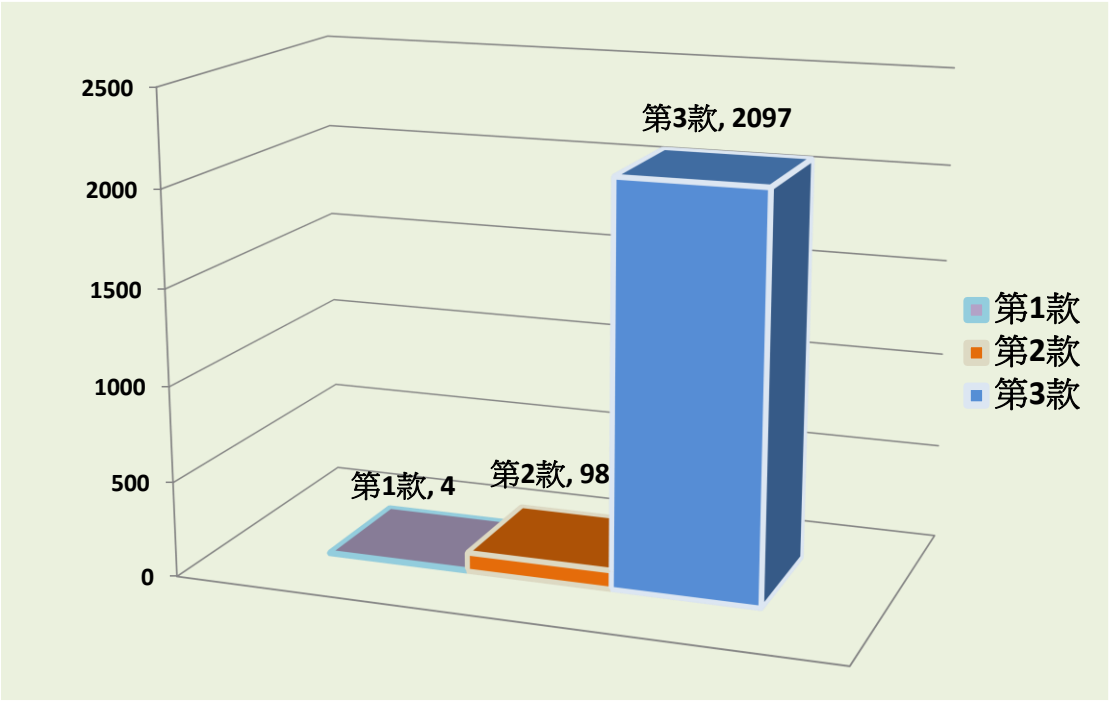

圖 3 新北市新店區 109 年底低收入戶款別及人口數

表 3 新北市新店區 109 年度各里低收入戶人口

里別	低收入戶							
	總計		第 1 款		第 2 款		第 3 款	
	戶數	人口數	戶數	人口數	戶數	人口數	戶數	人口數
總計	1296	2199	4	4	64	98	1228	2097
國豐里	6	13	0	0	0	0	6	13
明德里	11	20	0	0	1	2	10	18
大豐里	7	9	0	0	0	0	7	9
大同里	3	8	0	0	0	0	3	8
江陵里	11	13	0	0	0	0	11	13
寶興里	9	26	0	0	0	0	9	26
寶安里	14	25	0	0	1	1	13	24
信義里	22	30	0	0	0	0	22	30
忠孝里	11	19	0	0	1	3	10	16
大鵬里	5	10	0	0	1	1	4	9
太平里	12	29	0	0	0	0	12	29
頂城里	36	60	0	0	2	4	34	56
下城里	15	19	0	0	1	1	14	18
柴埕里	16	30	0	0	3	7	13	23
永安里	28	58	0	0	2	5	26	53
公崙里	38	78	0	0	0	0	38	78
德安里	33	63	0	0	1	1	32	62
雙城里	43	78	0	0	5	6	38	72
日興里	54	100	0	0	1	1	53	99
玫瑰里	30	65	0	0	0	0	30	65
塗潭里	8	22	0	0	2	6	6	16
美潭里	13	21	0	0	2	2	11	19
員潭里	29	49	0	0	0	0	29	49
雙坑里	12	23	0	0	0	0	12	23
粗坑里	13	24	0	0	0	0	13	24
屈尺里	170	184	0	0	1	1	169	183
龜山里	7	9	0	0	0	0	7	9
廣興里	13	34	0	0	0	0	13	34
直潭里	11	17	1	1	0	0	10	16
青潭里	17	24	0	0	0	0	17	24
新店里	14	21	0	0	0	0	14	21
張南里	9	16	0	0	1	1	8	15
國校里	12	26	0	0	0	0	12	26
文中里	8	13	0	0	0	0	8	13

資料來源：本所社會人文課

表 3 新北市新店區 109 年度各里低收入戶人口(續完)

里別	低收入戶							
	總計		第 1 款		第 2 款		第 3 款	
	戶數	人口數	戶數	人口數	戶數	人口數	戶數	人口數
廣明里	3	3	0	0	0	0	3	3
文明里	11	17	0	0	0	0	11	17
中興里	10	19	0	0	0	0	10	19
新生里	16	22	0	0	0	0	16	22
新德里	9	9	0	0	1	1	8	8
張北里	42	62	0	0	4	4	38	58
五峰里	15	27	0	0	0	0	15	27
新安里	56	68	1	1	3	4	52	63
中正里	22	50	0	0	1	1	21	49
中華里	11	24	0	0	0	0	11	24
仁愛里	11	20	0	0	0	0	11	20
百忍里	18	29	0	0	1	5	17	24
百和里	7	10	0	0	2	2	5	8
福德里	13	32	0	0	2	2	11	30
百福里	7	11	0	0	1	1	6	10
福民里	13	27	0	0	1	1	12	26
中山里	6	9	0	0	0	0	6	9
和平里	46	110	1	1	6	8	39	101
中央里	6	11	0	0	1	1	5	10
明城里	14	16	0	0	0	0	14	16
安和里	17	32	0	0	3	6	14	26
吉祥里	14	28	0	0	0	0	14	28
寶福里	24	44	0	0	0	0	24	44
小城里	5	9	0	0	1	3	4	6
香坡里	37	59	0	0	3	3	34	56
建國里	7	13	0	0	0	0	7	13
復興里	16	26	0	0	2	3	14	23
美城里	15	23	0	0	0	0	15	23
安昌里	18	34	0	0	1	1	17	33
長春里	3	3	0	0	0	0	3	3
新和里	23	44	0	0	1	2	22	42
永平里	29	52	1	1	2	2	26	49
達觀里	12	20	0	0	3	6	9	14
忠誠里	0	0	0	0	0	0	0	0
華城里	0	0	0	0	0	0	0	0

資料來源：本所社會人文課

三、身心障礙者扶助

109 年本區登記有案身心障礙者為 12,961 人，就類別觀察，人數最多為肢體障礙 3,326 人(占 25.66%)，其次為重要器官失去功能 1,999 人(占 15.4%)，再次為慢性精神病患者 1,474 人(占 11.37%)。

以程度區分，人數最多為輕度 4,899 人(占 37.8%)，其次為中度 3,882(占 29.95%)人，再次為重度 2,442 人(占 18.84%)，最少為極重度 1,738 人(占 13.41%)。

表 4 新北市新店區 102 至 109 年身心障礙人口一覽表

類別 / 年底別及程度	總計	視覺障礙	聽覺機能障礙	聲音或語言機能障礙	肢體障礙	智能障礙	多重障礙	重要器官失去功能	顏面損傷	植物人	失智症	自閉症	染色體異常	先天代謝異常	其他	慢性精神病患者	平衡機能障礙	頑性癲癇症	中央衛生主管機關認定因罕見疾病而致身心功能障礙者	新制類別無法對應舊制類別者
民國102年底	2,367	112	140	9	413	111	311	360	2	22	229	73	3	-	-	547	10	22	3	-
民國103年底	7,693	379	946	76	2,582	692	816	1,028	37	53	207	113	-	-	44	682	19	4	15	-
民國104年底	12,302	344	842	72	2,286	953	1,338	915	34	18	135	68	-	-	36	602	14	4	25	-
民國105年底	12,342	570	1,254	126	3,305	891	1,408	1,991	42	41	711	270	-	-	50	1,447	25	50	28	-
民國106年底	12,936	586	1,232	133	3,330	911	1,389	2,089	43	40	748	270	-	-	55	1,459	35	49	27	-
民國107年底	12,524	593	1,229	141	3,343	908	1,401	1,946	44	32	815	258	-	-	52	1,440	38	43	52	-
民國108年底	12,696	598	1,224	137	3,350	898	1,430	1,952	44	26	915	280	-	-	298	1,443	35	43	23	-
民國109年底	12,961	605	1,215	141	3,326	886	1,532	1,999	43	25	966	304	-	-	56	1,474	36	44	25	284
輕度	4,899	165	699	60	1,441	399	23	705	28	-	227	245	-	-	25	587	29	43	8	215
中度	3,882	167	320	33	1,305	309	376	224	11	-	323	40	-	-	18	698	7	1	7	43
重度	2,442	273	196	44	527	114	589	110	4	-	353	19	-	-	10	174	-	-	10	19
極重度	1,738	-	-	4	53	64	544	960	-	25	63	-	-	-	3	15	-	-	-	7

資料來源：本所社會人文課

圖 4 新北市新店區 109 年底身心障礙人口類別一覽

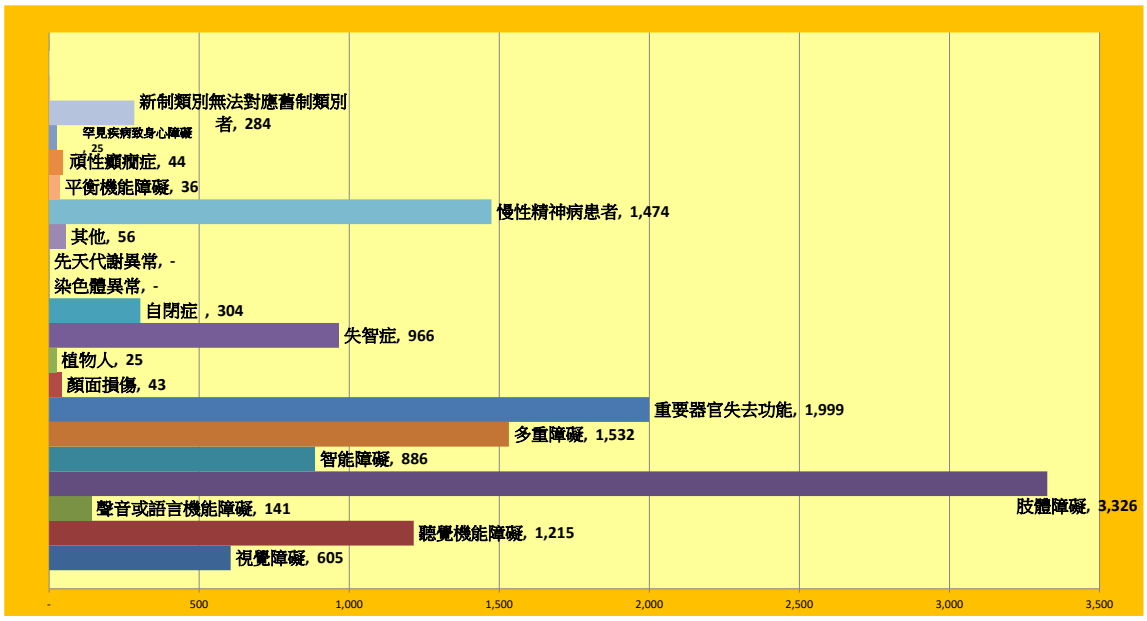

圖 5 新北市新店區 109 年底身心障礙人口(依程度區分)

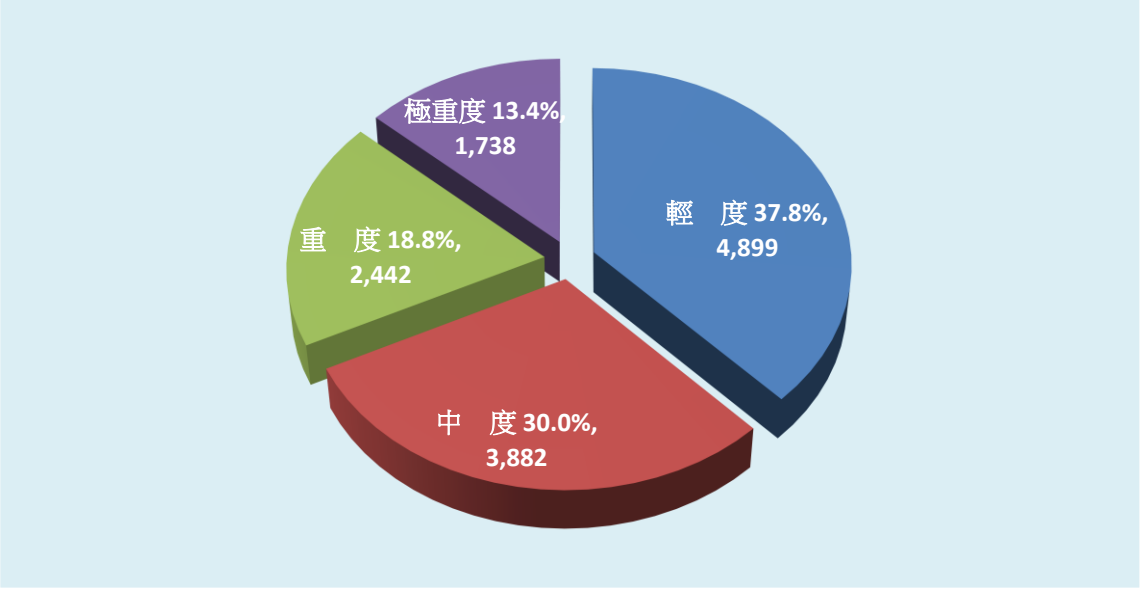

四、急難救助

急難救助之目的，再針對遭逢一時急難之民眾，及時給予救助，得以度過難關，迅速恢復正常生活的臨時救助措施。社會救助法第 21 條規定具有下列情形之一者，得檢同有關證明，向戶籍所在地主管機關申請急難救助：

(一)戶內人口死亡無力殮葬。

(二)戶內人口遭受意外傷害或罹患重病，致生活陷於困境。

(三)負家庭主要生計責任者，失業、失蹤、應徵集召集入營服兵役或替代役現役、入獄服刑、因案羈押、依法拘禁或其他原因，無法工作致生活陷於困境。

(四)財產或存款帳戶因遭強制執行、凍結或其他原因未能及時運用，致生活陷於困境。

(五)已申請福利項目或保險給付，尚未核准期間生活陷於困境。

(六)其他因遭遇重大變故，致生活陷於困境，經直轄市、縣（市）主管機關訪視評估，認定確有救助需要。

本區 109 年急難救助人數為 106 人次，救助金額 1,441,240 元，較 108 年救助人數為 88 人次，救助金額 1,242,525 元，增加 18 人次，救助金額增加 198,715 元。

109 年本區急難救助項目以「遭受意外傷害或罹患重病致生活陷於困境者」金額 765,700 元(占 53.13%)為最多，其次為「死亡無力殮葬者」金額 592,540 元(占 41.11%)，在其次為「負家庭主要生計責任且無法工作致生活陷於困境者」金額 33,000 元(占 2.29%)。

表 5 新北市新店區 102 至 109 年辦理急難救助概況

年別	總計		死亡無力殮葬者		遭受意外傷害或罹患重病致生活陷於困境者		負家庭主要生計責任且無法工作致生活陷於困境者		財產或存款未能及時運用致生活陷於困境者		其他遭遇重大變故者	
	救助人次（人次）	救助金額(元)	救助人次（人次）	救助金額（元）	救助人次（人次）	救助金額（元）	救助人次（人次）	救助金額（元）	救助人次（人次）	救助金額（元）	救助人次（人次）	救助金額（元）
民國102年底	94	6,239,500	12	360,000	30	5,050,000	44	309,500	-	-	8	520,000
民國103年底	78	1,726,000	26	650,000	41	348,000	4	28,000	-	-	7	700,000
民國104年底	71	3,544,000	30	639,000	21	185,000	1	10,000	-	-	19	2,710,000
民國105年底	86	4,771,000	57	4,516,000	21	190,000	7	55,000	-	-	1	10,000
民國106年底	82	4,495,000	50	4,128,000	48	248,000	2	13,000	1	3,000	1	3,000
民國107年底	81	1,030,900	42	777,400	30	213,500	9	40,000	-	-	-	-
民國108年底	88	1,242,525	37	800,260	34	284,265	9	83,000	-	-	8	75,000
民國109年底	106	1,441,240	25	592,540	72	765,700	4	33,000	3	30,000	2	20,000

資料來源：本所社會人文課

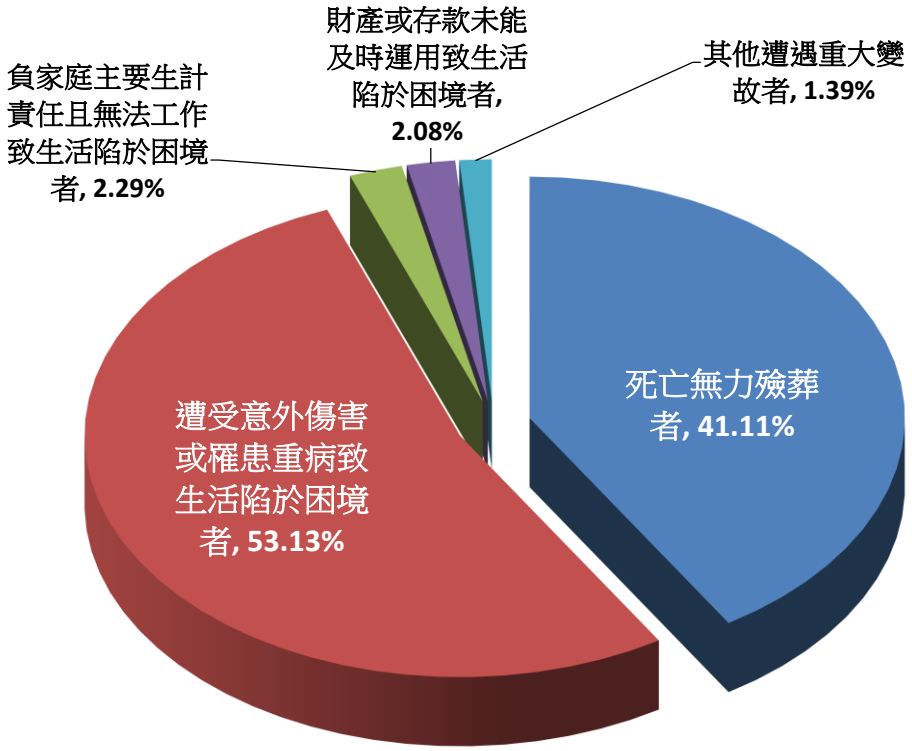

圖 6 新北市新店區 109 年辦理急難救助項目金額比例

五、災害救助

災害對人類社會之危害，自古以來皆然，儘管社會不斷進步，物質生活、科技水準持續提升，始終無法使人類免於天然災害的威脅，特別是由於台灣地區地理環境之特殊條件影響,颱風、水災、地震時有發生，往往造成民眾生命與財產之重大損失,災後支復健亟需政府救助與社會援手，以安定受災民眾生活，協助重建家園。

依社會救助法第 25 條至第 27 條規定：人民遭受水、火、風、雹、旱、地震及其他災害，致損害重大，影響生活者，直轄市或縣(市)主管機關應予以災害救助，於必要時亦得洽請民間團體或機構協助辦理。其方法包括：

(一)、協助搶救及善後處理。

(二)、提供受災戶膳食口糧。

(三)、給與傷、亡或失蹤濟助。

(四)、輔導修建房舍。

(五)、設立臨時災害收容場所。

(六)、其他必要之救助。

近 8 年本區每年均有發放火災救助，109 年火災救助金額為 170,000 元。

表 6 新北市新店區 102 至 109 年災害救助之種類及金額

年別	總計(元)	火災救助金額(元)	水災救助金額(元)	氣爆救助金額(元)
民國102年	520,000	520,000	-	-
民國103年	700,000	540,000	-	160,000
民國104年	6,220,000	380,000	20,000	-
民國105年	1,800,000	1,780,000	-	-
民國106年	580,000	580,000	-	-
民國107年	360,000	360,000	-	-
民國108年	180,000	180,000	-	-
民國109年	170,000	170,000	-	-

資料來源：本所社會人文課

六、結論

社會救助係秉持「主動關懷、尊重需求、協助自立」的原則，並結合廣大社會資源，對因無法預期之災害而造成的損失，或是生活水準無以自力之低收入者，亦或是天生缺陷造成的不平等，提供資源救助，以達到救濟之目標。社會救助更是社會安全體系的最後一道防線，確保有需要的民眾能得到適當救助，並積極協助具工作能力及有意願者脫離生活困境，維持國民最低基本生活水準。

刊　　名：新北市新店區社會救助

出 版 者：新北市新店區公所

編　　印：新北市新店區公所會計室

地　　址：23152 新北市新店區北新路 1 段 86 號 8 樓

電　　話：(02) 2911-2281

出版日期：中華民國 110 年 6 月

本刊同時登載於新北市新店區公所網站(公開資訊)

網址為 https://www.xindian.ntpc.gov.tw/

新北市新店區

社會救助

資料期間：109 年

本刊同時登載於新北市新店區公所網站(公開資訊)

→網址為 https://www.xindian.ntpc.gov.tw/